



تأمین سرمایه امید  
(سهامی عام)

# گزارش هفتگی بازار سرمایه منتهی به ۱۴۰۰/۰۵/۱۵

about us

 Omid.investmentbank

 www.Omidib.com

 Omid Investment Bank (OIB)

امید،  
انتخابی مطمئن  
وهوشمندانه



# فهرست

## بورس اوراق بهادار تهران

۱

مقایسه تعداد، ارزش و حجم معاملات بورس اوراق بهادار تهران  
مقایسه شاخص کل و شاخص هم وزن بورس اوراق بهادار تهران  
تغییرات روزانه شاخص، تعداد، حجم و ارزش معاملات بورس اوراق بهادار

## فرابورس ایران

۲

مقایسه تعداد، ارزش و حجم معاملات فرابورس ایران  
ارزش معاملات روزانه فرابورس ایران  
مقدار روزانه شاخص کل فرابورس ایران  
حجم معاملات روزانه فرابورس ایران

مقایسه ارزش کل معاملات بورس اوراق بهادار تهران و فرابورس ایران

## بورس کالا و انرژی

۳

مجموع ارزش معاملات فیزیکی، مشتقه و بازار مالی در بورس کالای ایران و معاملات فیزیکی بورس انرژی ایران  
مقایسه مجموع ارزش معاملات فیزیکی، مشتقه و بازار مالی در بورس کالای ایران و معاملات فیزیکی بورس انرژی ایران

## صنایع و شرکت های پر بازده

۴

بیشترین بازدهی صنایع و بیشترین بازدهی سهام

## بازار فلزات

۵

قیمت جهانی یک انس طلا  
قیمت جهانی یک انس نقره  
قیمت جهانی یک انس پلاتین  
قیمت جهانی یک انس پالادیوم

## سایر

۶

تغییرات شاخص های مهم بورسی بین المللی  
مقایسه عملکرد بازار سرمایه با بازارهای موازی

# بورس اوراق بهادار تهران

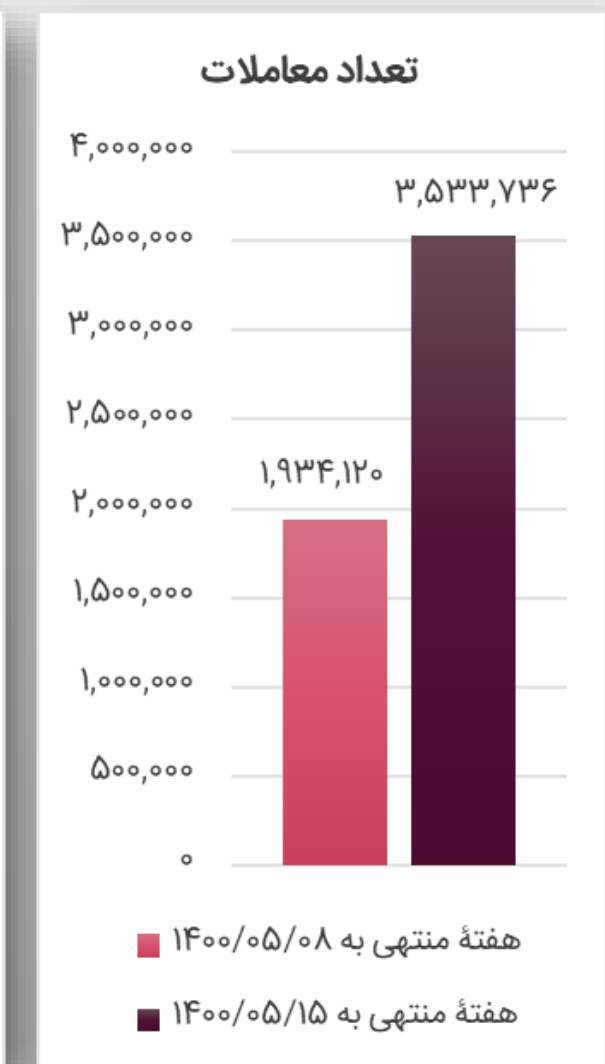
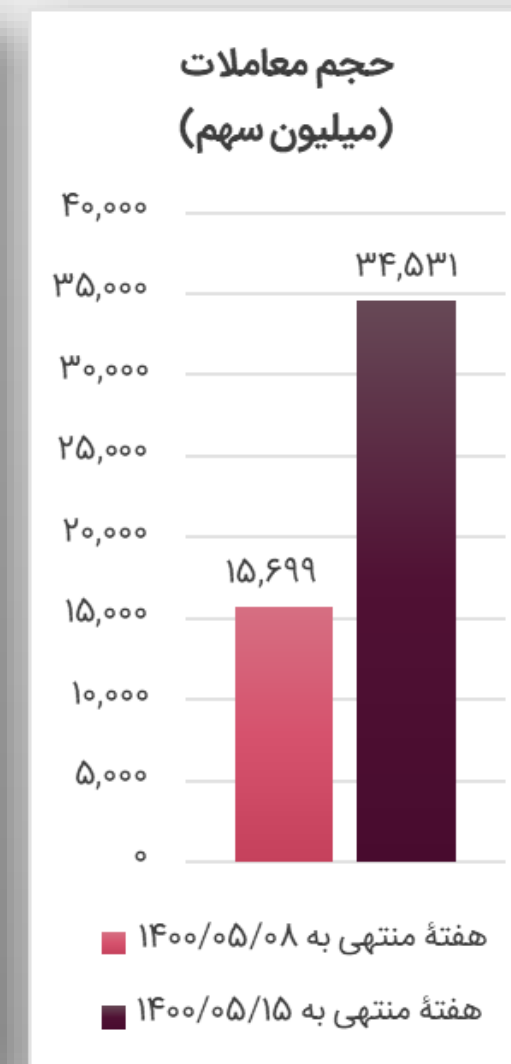
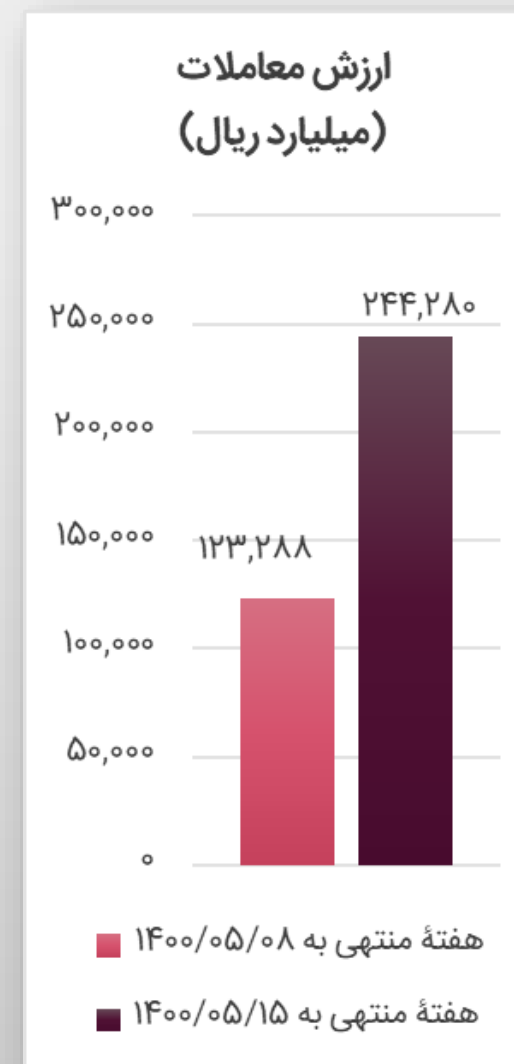
مقایسه تعداد، ارزش و حجم معاملات بورس اوراق بهادار تهران طی هفته منتهی به ۱۴۰۰/۰۵/۱۵ با هفته قبل از آن

شاخص کل بورس اوراق بهادار تهران در هفته منتهی به ۱۴۰۰/۰۵/۱۵ طی ۵ روز کاری، با ۸۹,۵۳۵ واحد افزایش، از ۱,۳۱۶,۵۰۵ به ۱,۴۰۶,۰۴۰ رسید. حجم معاملات ۳۴,۵۳۱ میلیون سهم در طی این هفته، حاکی از افزایش ۱۲۰ درصدی در بورس اوراق بهادار است؛ همچنین ارزش معاملات و تعداد معاملات انجام گرفته به ترتیب ۹۸ و ۸۲ درصد افزایش را از خود نشان داده‌اند. شاخص کل در بازار سرمایه در روزهای شنبه، یکشنبه، سه‌شنبه و چهارشنبه به ترتیب ۳۴,۹۹۶، ۸,۷۴۶، ۱۷,۷۵۲ و ۳۰,۳۹۳ واحد افزایش و در روز دوشنبه ۲,۳۵۱ واحد کاهش یافته است.

مقایسه شاخص‌های بورس اوراق بهادار تهران در پایان هفته منتهی به ۱۴۰۰/۰۵/۱۵ با هفته قبل از آن

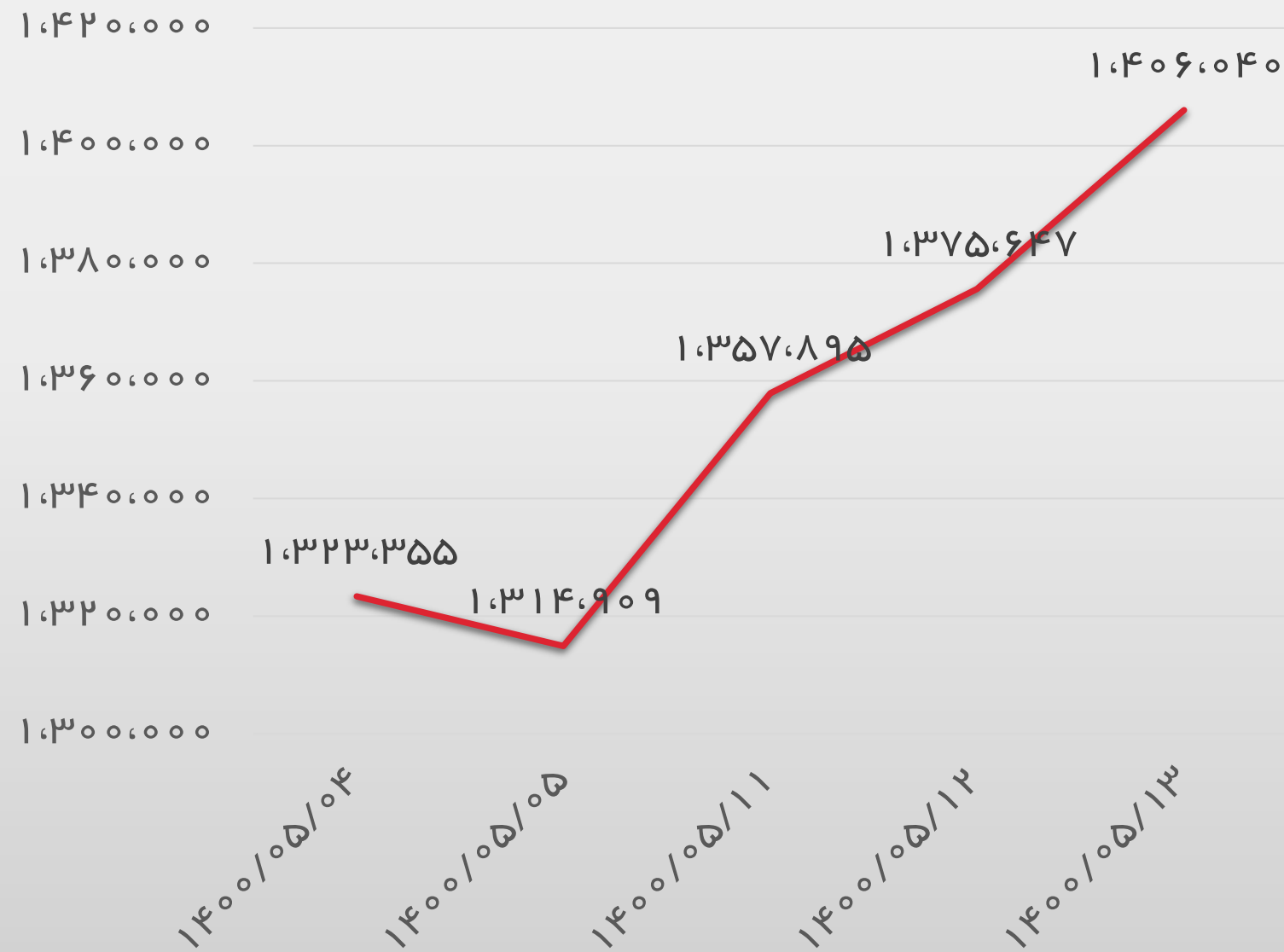
عنوان	هفته منتهی به ۱۴۰۰/۰۵/۰۸	هفته منتهی به ۱۴۰۰/۰۵/۱۵	میزان رشد
ارزش بازار (هزار میلیارد ریال)	۵۳,۰۳۹	۵۶,۵۱۷	۶/۵۵%
شاخص کل	۱,۳۱۶,۵۰۵	۱,۴۰۶,۰۴۰	۶/۸۰%
شاخص قیمت (ارزشی-وزنی)	۳۳۰,۶۴۰	۳۵۲,۲۹۲	۶/۵۴%
شاخص کل (هموزن)	۳۹۶,۷۴۷	۴۰۳,۲۵۵	۱/۶۴%
شاخص قیمت (هموزن)	۲۵۰,۷۶۱	۲۵۴,۷۸۷	۱/۶۰%

Tehran Stock Exchange



# بورس اوراق بهادار تهران

مقدار روزانه شاخص کل بورس اوراق بهادار تهران طی هفته  
متهی به ۱۴۰۰/۰۵/۱۵ و هفته قبل از آن



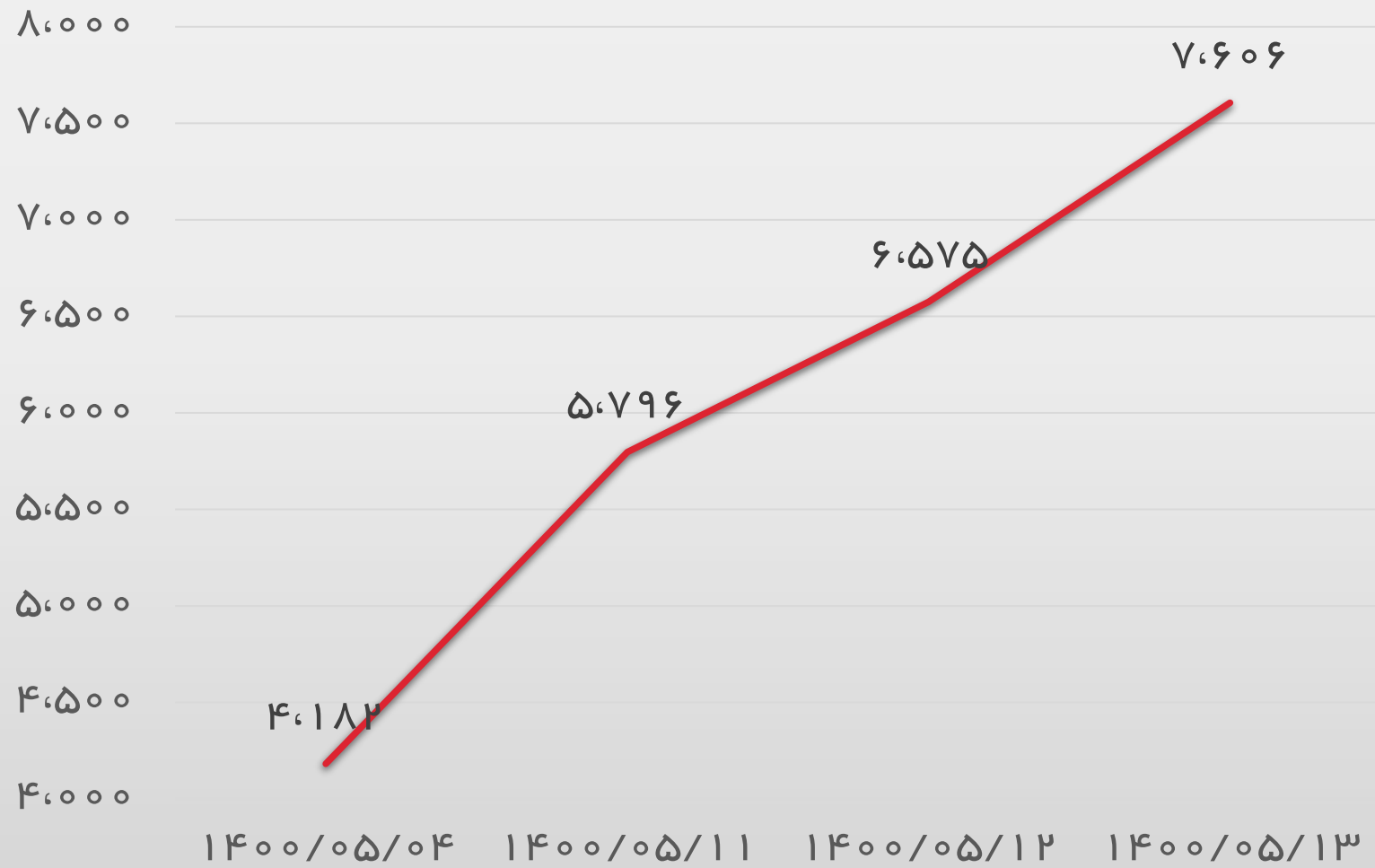
ارزش معاملات روزانه بازار بورس در هفته متهی به  
۱۴۰۰/۰۵/۱۵ و هفته قبل از آن



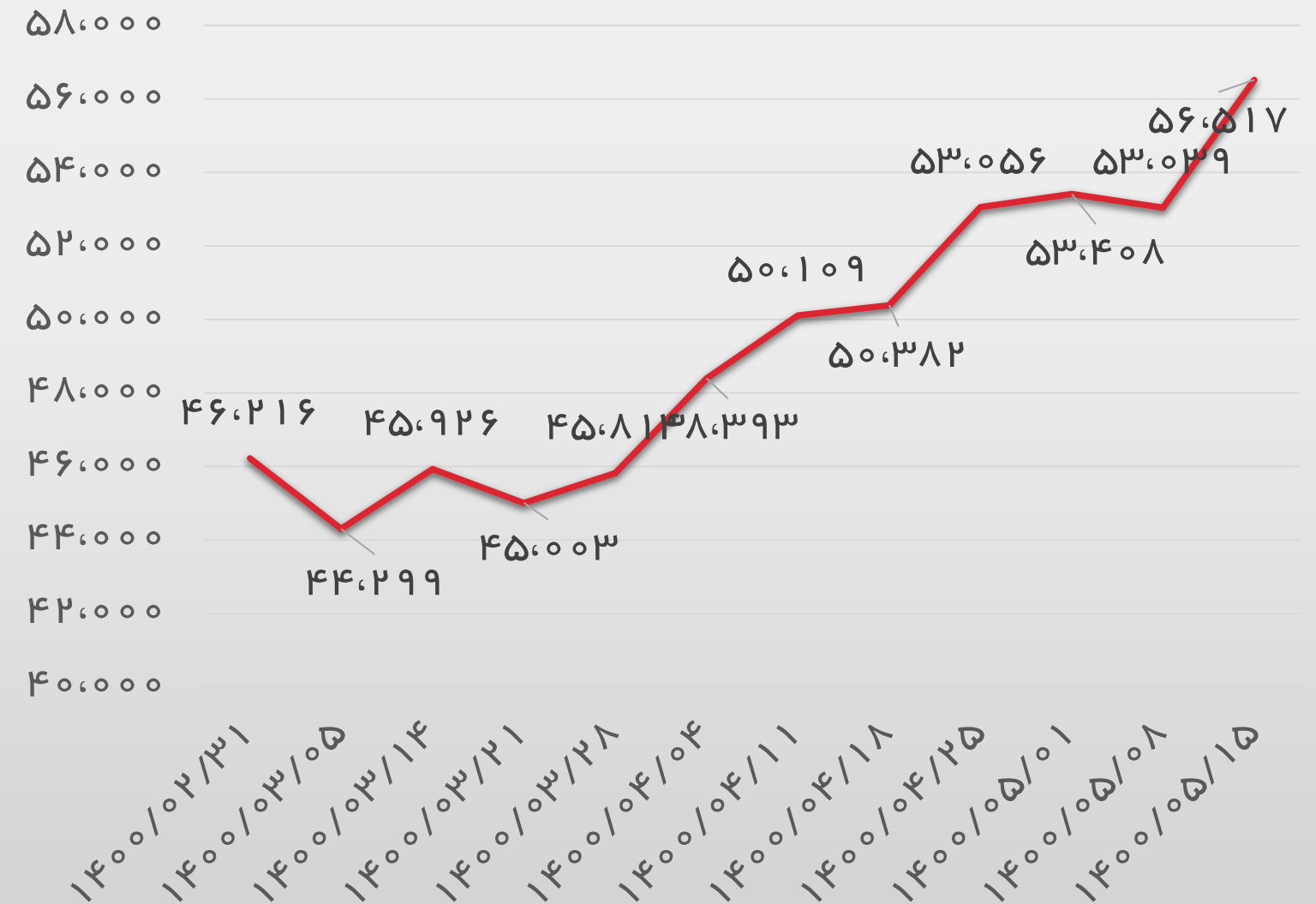
Tehran Stock Exchange

# بورس اوراق بهادار تهران

حجم معاملات روزانه بازار بورس در هفته منتهی به ۱۴۰۰/۰۵/۱۵ و هفته قبل از آن



تغییرات هفتگی ارزش کل بورس اوراق بهادار طی ۳ ماه اخیر منتهی به ۱۴۰۰/۰۵/۱۵



Tehran Stock Exchange



## فرا بورس ایران

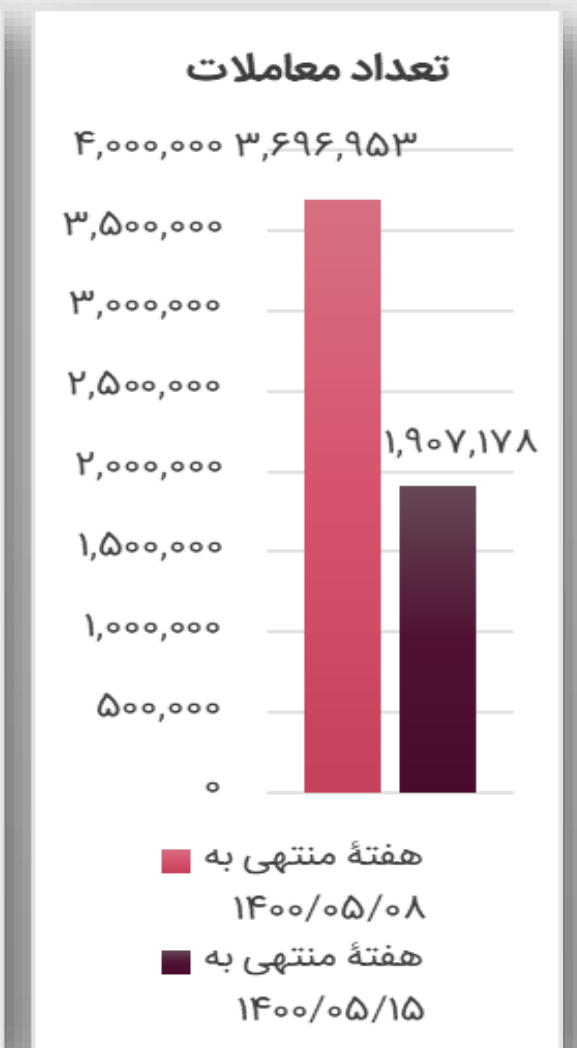
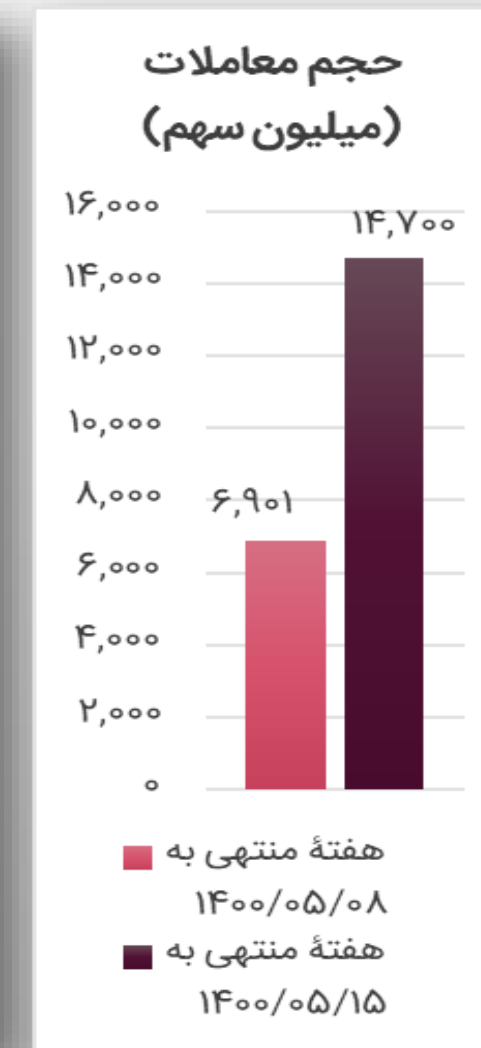
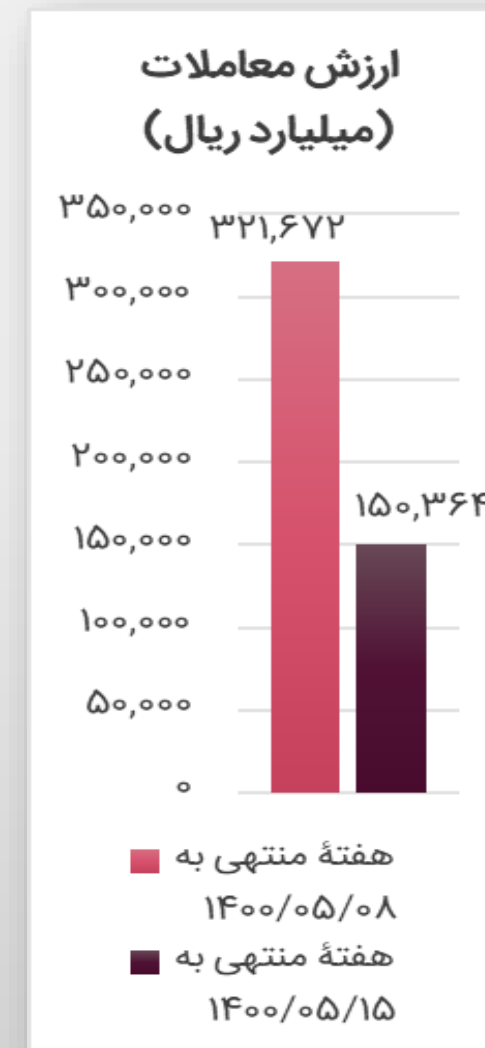
مقایسه تعداد، ارزش و حجم معاملات فرا بورس ایران طی هفته منتهی به ۱۴۰۰/۰۵/۱۵ با هفته قبل از آن

شاخص کل فرا بورس در طی هفته منتهی به ۱۴۰۰/۰۵/۱۵ طی ۵ روز کاری، با ۷۹۸ واحد افزایش، از ۱۹,۳۹۶ به عدد ۲۰,۱۹۴ رسید. متوسط حجم معاملات روزانه ۲,۹۴۰ میلیون سهم در طی این هفته، حاکی از افزایش ۱۱۳ درصدی است. ارزش معاملات و تعداد معاملات انجام گرفته، به ترتیب ۵۳ و ۴۸ درصد کاهش داشته است.

مقایسه تعداد، ارزش و حجم معاملات فرا بورس ایران طی هفته منتهی به ۱۴۰۰/۰۵/۱۵ با هفته قبل از آن

IFB Iran Fara Bourse

هفته منتهی به ۱۴۰۰/۰۵/۰۸		هفته منتهی به ۱۴۰۰/۰۵/۰۱		عنوان	
میزان رشد	میانگین	کل	میانگین		کل
	۵		۳	روزهای فعالیت	
-۵۳/۲۵%	۳۰,۰۷۳	۱۵۰,۳۶۴	۱۰۷,۲۲۴	۳۲۱,۶۷۲	ارزش معاملات (میلیارد ریال)
۱۱۳/۰۱%	۲,۹۴۰	۱۴,۷۰۰	۲,۳۰۰	۶,۹۰۱	حجم معاملات (میلیون سهم)
-۴۸/۴۱%	۳۸۱,۴۳۶	۱,۹۰۷,۱۷۸	۱,۲۳۲,۳۱۸	۳,۶۹۶,۹۵۳	تعداد معاملات

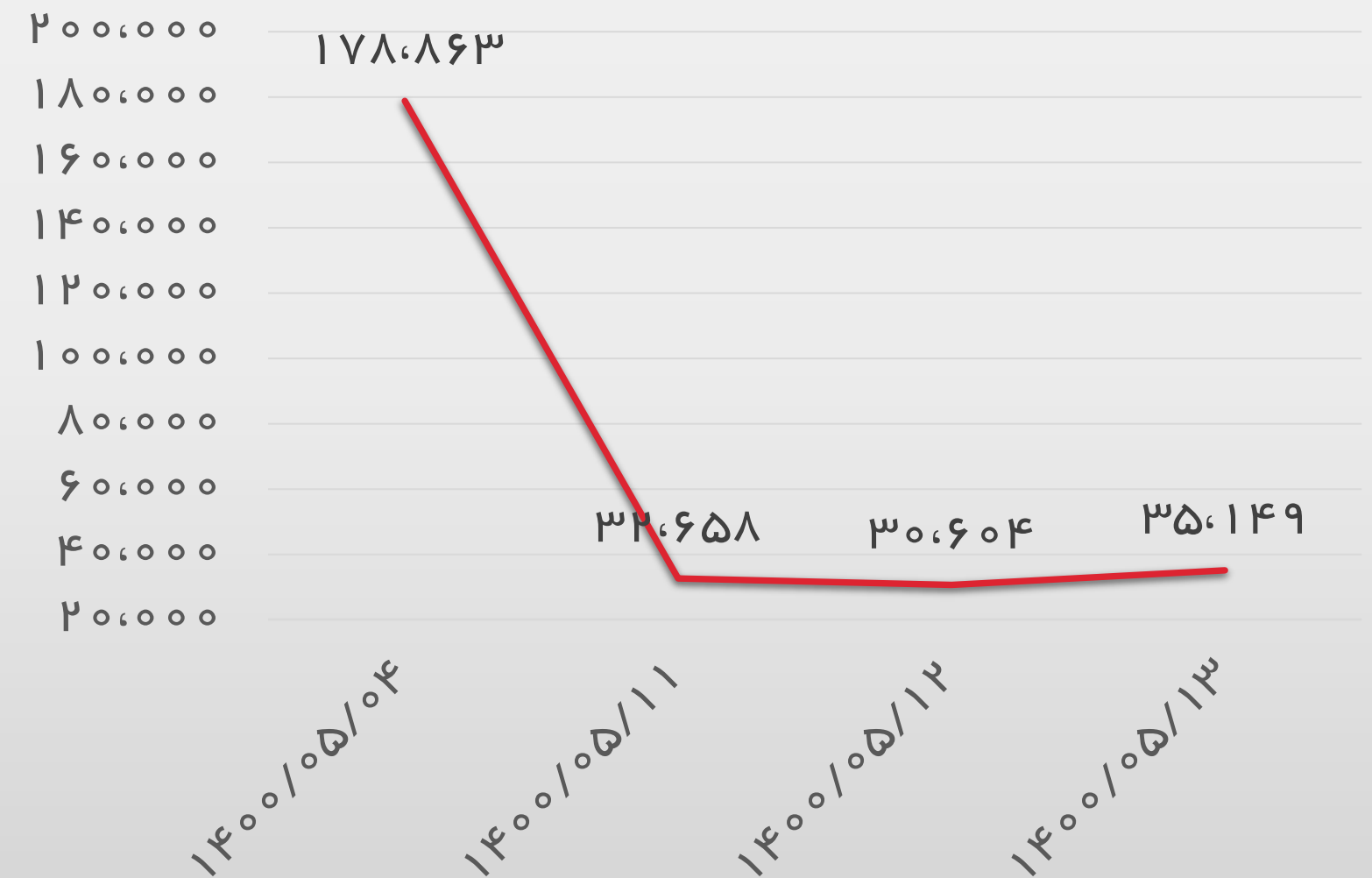


# فرا بورس ایران

مقدار روزانه شاخص کل فرا بورس ایران در هفته منتهی به  
۱۴۰۰/۰۵/۱۵ و هفته قبل از آن



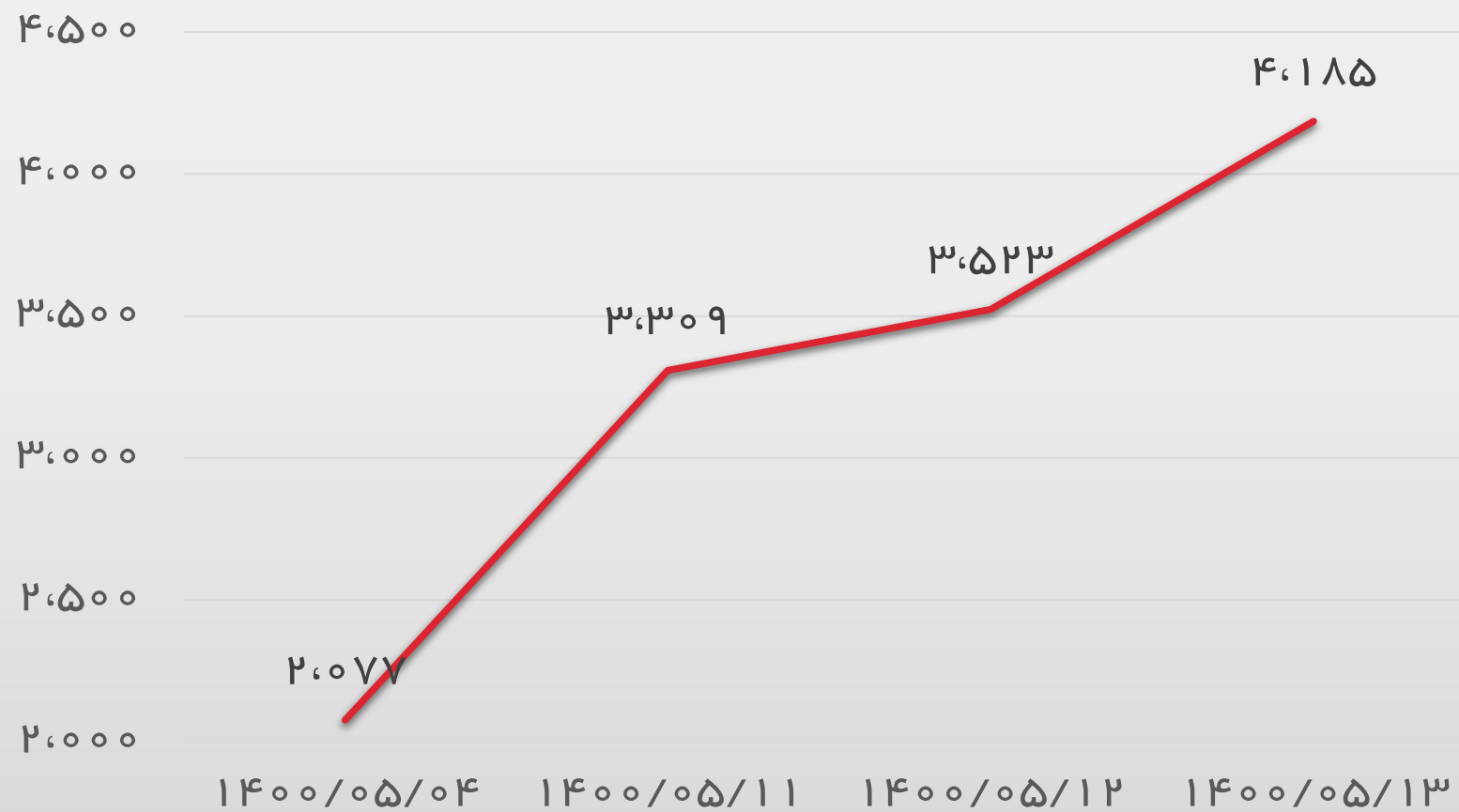
ارزش معاملات روزانه فرا بورس ایران طی هفته منتهی به  
۱۴۰۰/۰۵/۱۵ و هفته قبل از آن



IFB Iran Fara Bourse

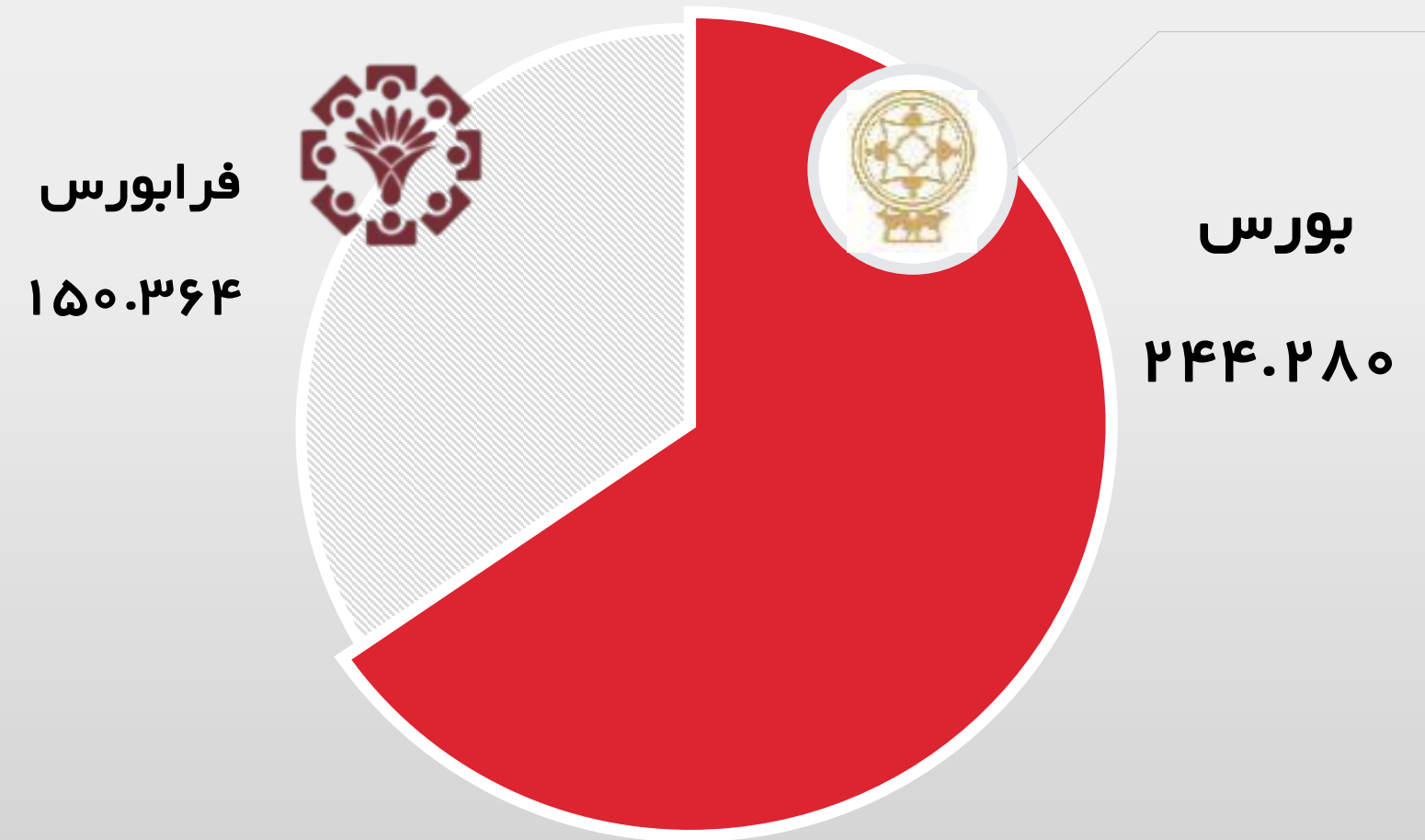
# فرا بورس ایران

حجم معاملات روزانه فرا بورس ایران طی هفته منتهی به ۱۴۰۰/۰۵/۱۵ و هفته قبل از آن



IFB Iran Fara Bourse

مقایسه ارزش کل معاملات بورس اوراق بهادار تهران و فرا بورس ایران طی هفته منتهی به ۱۴۰۰/۰۵/۱۵



## بورس کالا و انرژی

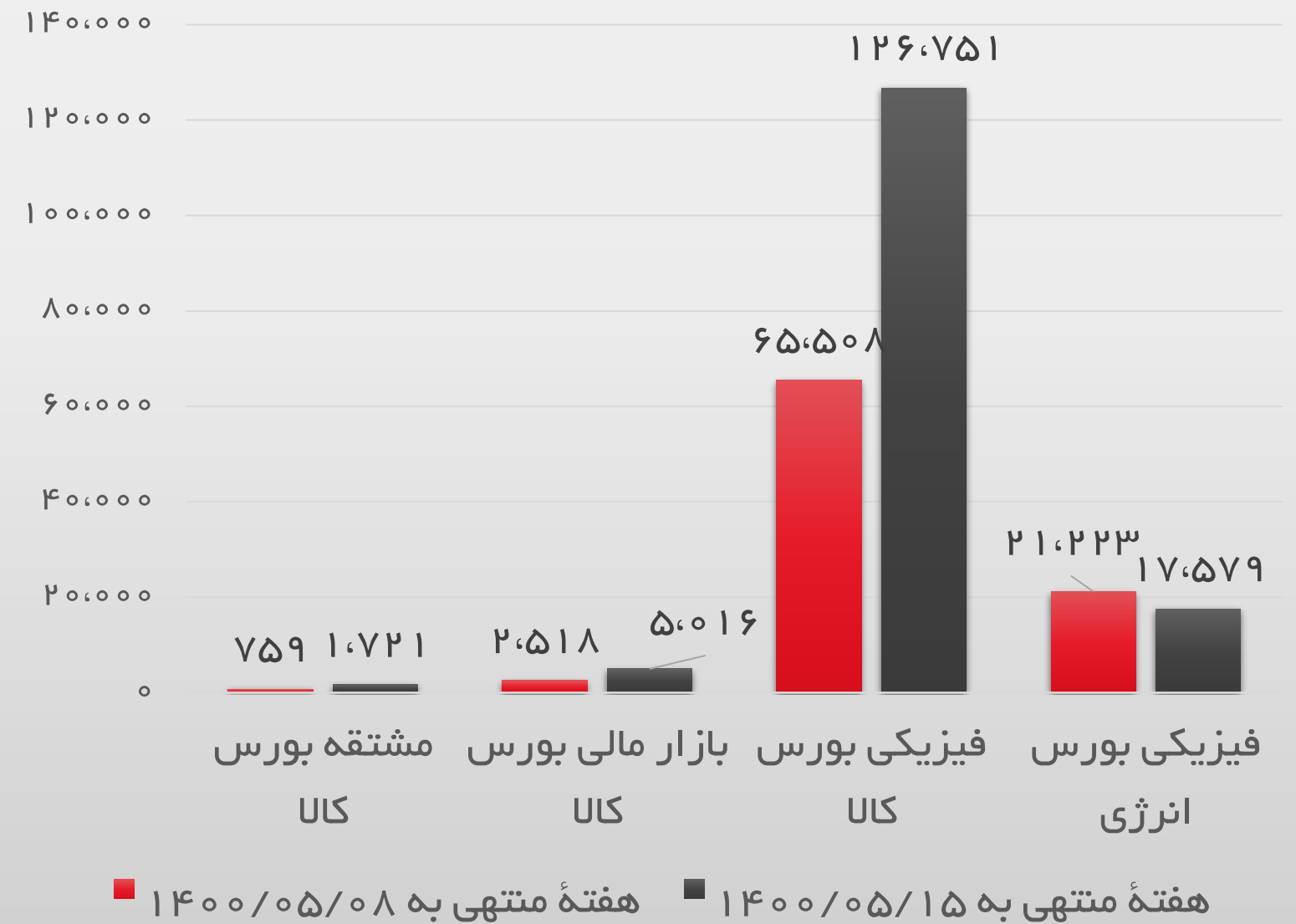
مقایسهٔ مجموع ارزش معاملات فیزیکی، مشتقه و بازار مالی در بورس کالای ایران و معاملات فیزیکی بورس انرژی ایران طی هفتهٔ منتهی به ۱۴۰۰/۰۵/۱۵ با هفتهٔ قبل از آن

در این بخش ارزش معاملات روزانهٔ بازارهای فیزیکی بورس کالای ایران و بورس انرژی ایران، و همچنین ارزش معاملات بازار مشتقه و بازار مالی بورس کالای ایران مورد بررسی قرار می‌گیرد. لازم به ذکر است ارزش معاملات بازار مشتقه شامل آمار معاملات آتی و معاملات اختیار معامله است. همچنین در جدول مجموع کل ارزش معاملات هریک از بازارهای فوق طی هفتهٔ منتهی به ۱۴۰۰/۰۵/۱۵، با هفتهٔ قبل از آن مورد مقایسه قرار گرفته است.

آمار روزانهٔ ارزش معاملات فیزیکی، مشتقه و بازار مالی در بورس کالای ایران و معاملات فیزیکی بورس انرژی ایران طی هفتهٔ منتهی به ۱۴۰۰/۰۵/۱۵

Iran Mercantile and energy Exchange

تاریخ	بازار مالی بورس کالا	مشتقه بورس کالا	فیزیکی بورس کالا	فیزیکی بورس انرژی
شنبه	۱,۹۱۹	۵۷۷	۷,۳۰۳	۲۸۱
یکشنبه	۶۸۶	۳۱۸	۱۶,۷۲۰	۹۸۱
دوشنبه	۶۳۳	۲۳۱	۱۵,۴۲۰	۱۰,۱۱۵
سه‌شنبه	۹۱۵	۳۵۰	۴۱,۱۶۸	۳,۳۴۸
چهارشنبه	۸۶۳	۲۴۵	۴۶,۱۳۹	۲,۸۵۳



## صنایع و شرکت های پر بازده

طی هفته منتهی به ۱۴۰۰/۰۵/۱۵، صنایع «ارکان و نهادهای مالی» و سهام شرکت سپید ماکیان با نماد «سپید»، بیشترین بازدهی را به ثبت رسانده‌اند. در جداول صنایع و شرکت‌های دارای بیشترین بازدهی هفتگی قابل مشاهده است.

بیشترین بازدهی صنایع در هفته منتهی به ۱۴۰۰/۰۵/۱۵

بازدهی (درصد)	صنعت	ردیف
۲۵/۰۹	ارکان و نهادهای مالی	۱
۱۲/۶۳	منسوجات	۲
۱۱/۹۴	چندرشته‌ای صنعتی	۳
۱۱/۶۴	شیمیایی	۴
۹/۵۱	کانه‌های فلزی	۵

بیشترین بازدهی سهام در هفته منتهی به ۱۴۰۰/۰۵/۱۵

بازدهی (درصد)	نماد	شرکت	ردیف
۲۷/۵۱	سپید	سپید ماکیان	۱
۲۵/۵۵	غگپا	شیر پاستوریزه پگاه گلپایگان	۲
۲۵/۱۰	فرا بورس	فرا بورس ایران	۳

# بازار فلزات

قیمت جهانی یک انس طلا در روزهای هفته منتهی به ۱۴۰۰/۰۵/۱۵ و هفته قبل از آن



قیمت جهانی یک انس نقره در روزهای هفته منتهی به ۱۴۰۰/۰۵/۱۵ و هفته قبل از آن



# بازار فلزات

قیمت جهانی یک انس پلاتین در روزهای هفته منتهی به ۱۴۰۰/۰۵/۱۵ و هفته قبل از آن

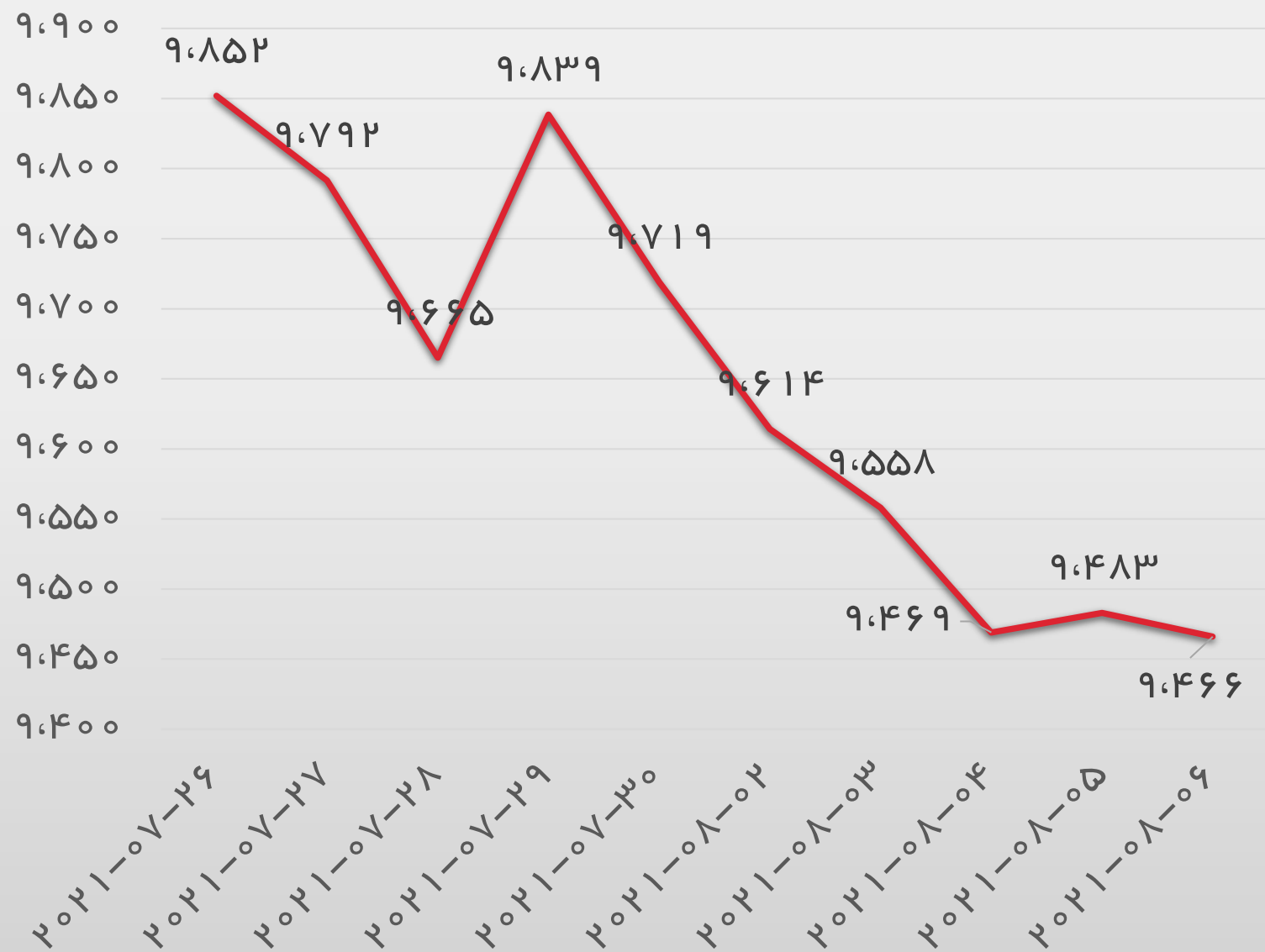


قیمت جهانی یک انس پالادیوم در روزهای هفته منتهی به ۱۴۰۰/۰۵/۱۵ و هفته قبل از آن



# فلزات پایه

قیمت جهانی یک پوند مس در روزهای هفته منتهی به ۱۴۰۰/۰۵/۱۵ و هفته قبل از آن

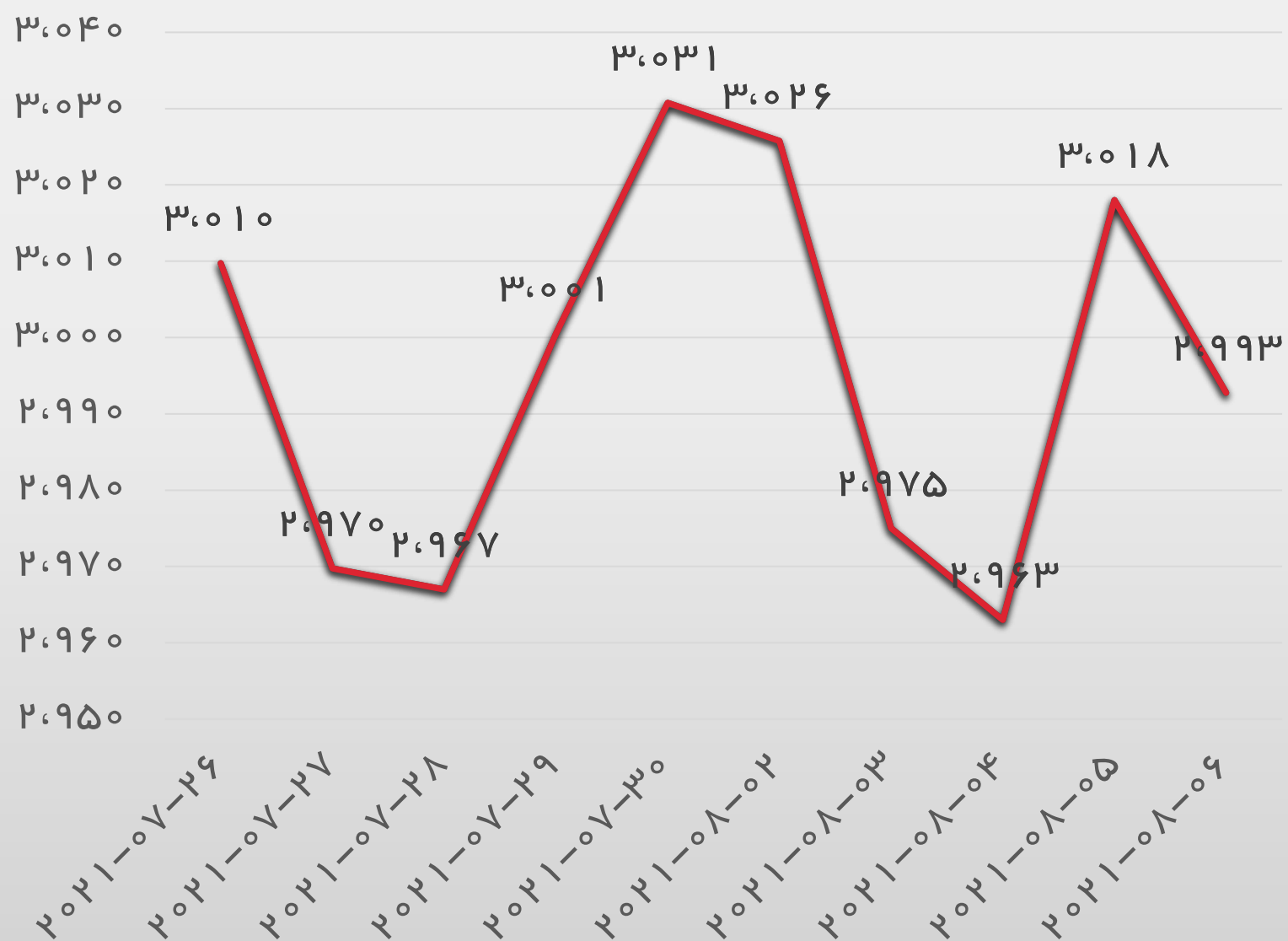


قیمت جهانی یک تن آلومینیوم در روزهای هفته منتهی به ۱۴۰۰/۰۵/۱۵ و هفته قبل از آن

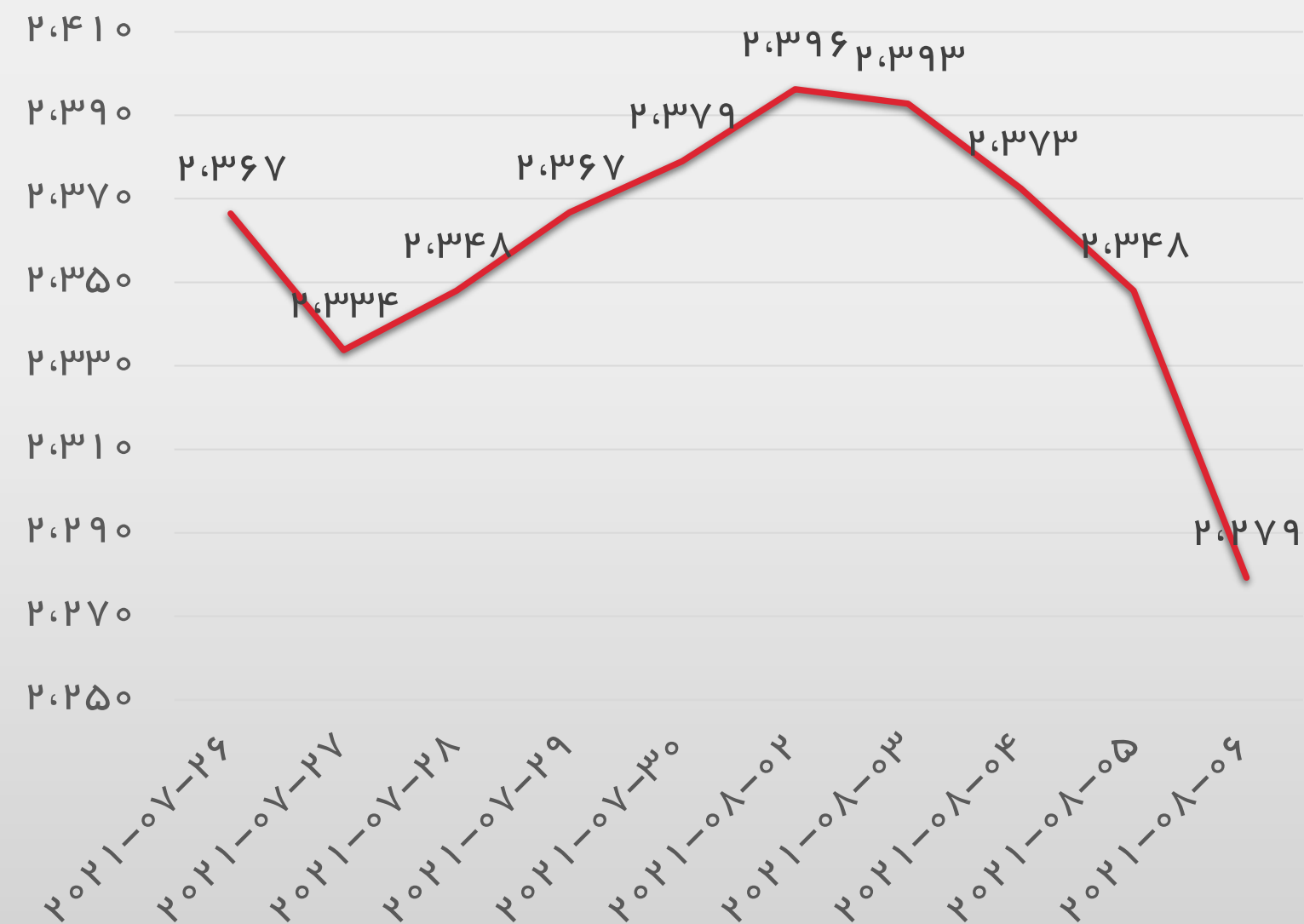


## فلزات پایه

قیمت جهانی یک تن روی در روزهای هفته منتهی به  
۱۴۰۰/۰۵/۱۵ و هفته قبل از آن



قیمت جهانی یک تن سرب در روزهای هفته منتهی به  
۱۴۰۰/۰۵/۱۵ و هفته قبل از آن



## فلزات پایه

قیمت جهانی یک تن قلع در روزهای هفته منتهی به  
۱۴۰۰/۰۵/۱۵ و هفته قبل از آن



قیمت جهانی یک کیلوگرم نیکل در روزهای هفته منتهی به  
۱۴۰۰/۰۵/۱۵ و هفته قبل از آن



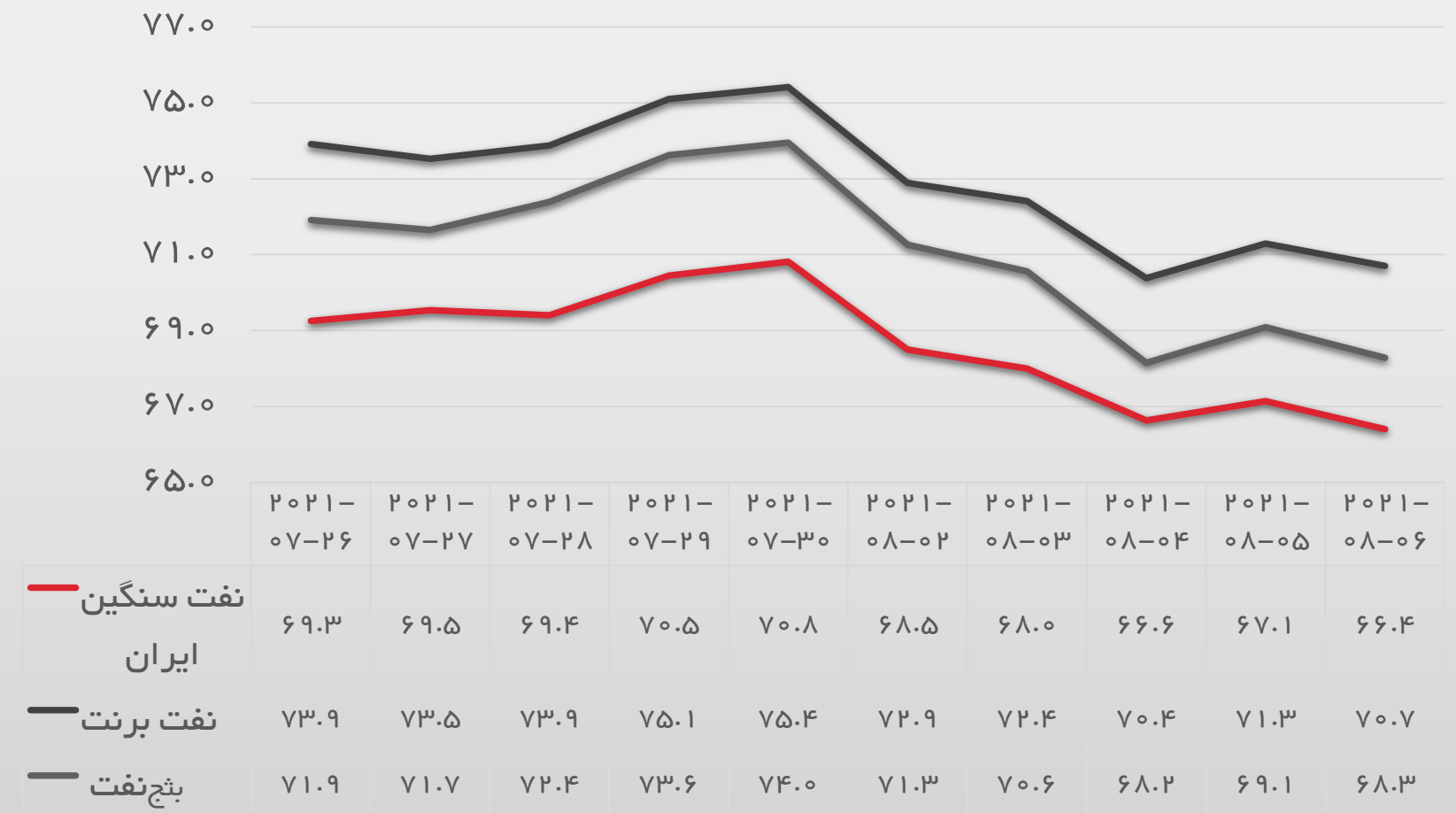
# بازار انرژی

در این بخش تغییرات قیمتی نفت خام ایران، نفت برنت و نفت WTI آمریکا و گاز طبیعی در روزهای هفته منتهی به ۱۴۰۰/۰۵/۱۵ و هفته قبل از آن قابل مشاهده است.

قیمت جهانی هزار متر مکعب گاز طبیعی در روزهای هفته منتهی به ۱۴۰۰/۰۵/۱۵ و هفته قبل از آن



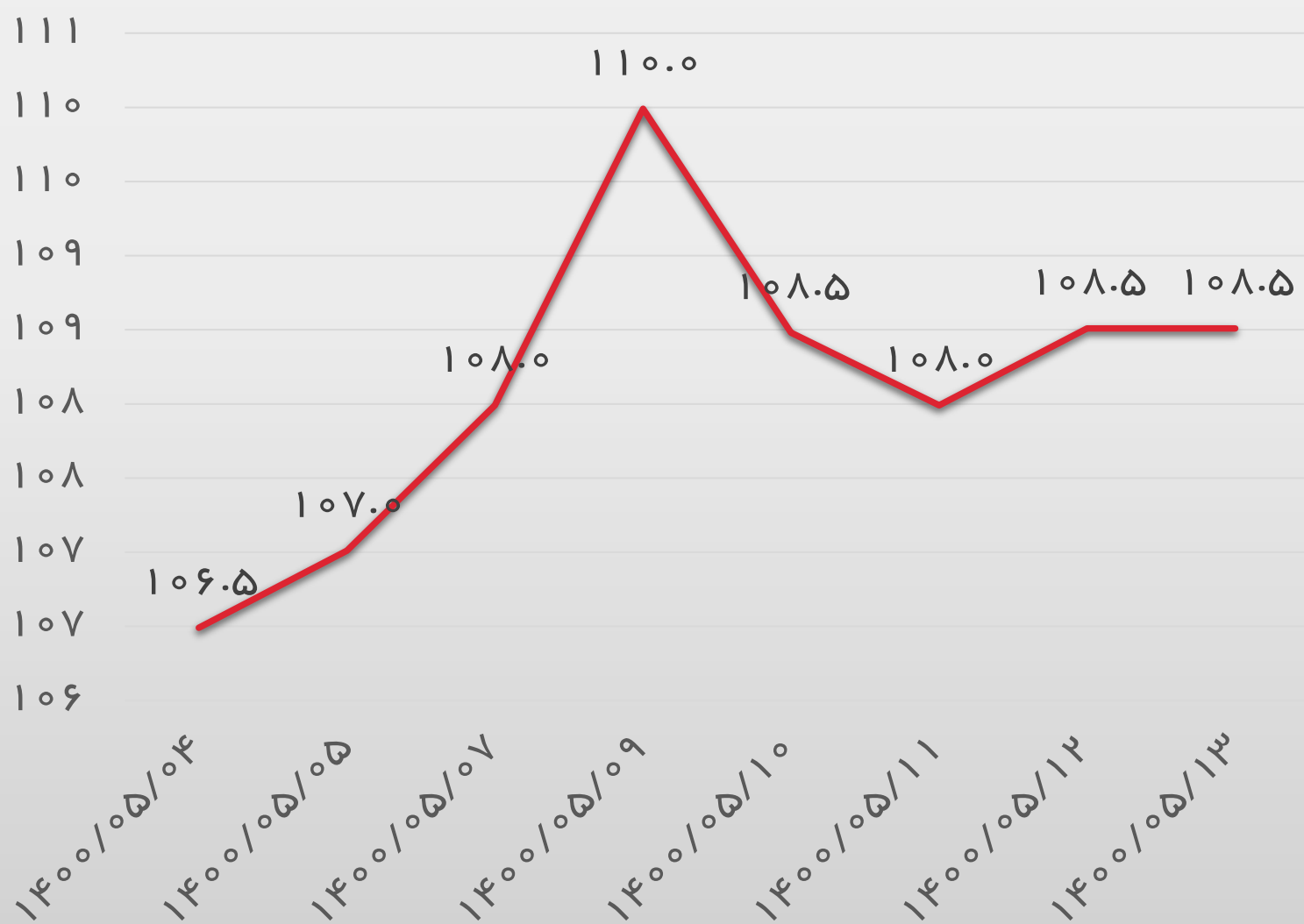
قیمت جهانی یک بشکه نفت سنگین ایران، نفت برنت در روزهای هفته منتهی به ۱۴۰۰/۰۵/۱۵ و هفته قبل از آن



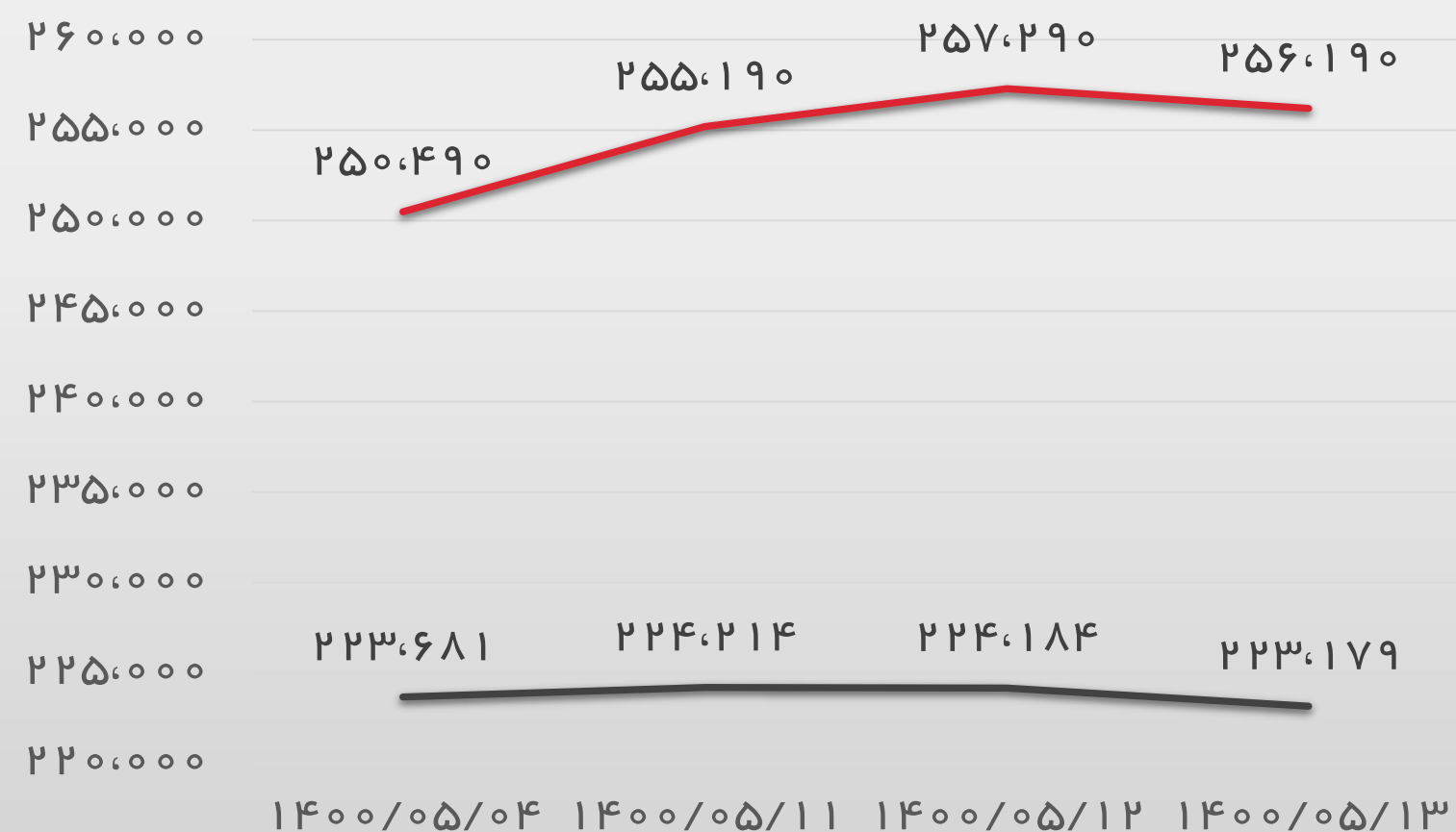
## بازار سکه و دلار

در این بخش تغییرات قیمتی هر قطعه سکه بهار آزادی و نرخ دلار در بازار آزاد و سامانه نیما در روزهای هفته منتهی به ۱۴۰۰/۰۵/۱۵ و هفته ماقبل آن مورد بررسی قرار گرفته است.

قیمت هر قطعه سکه بهار آزادی در روزهای هفته منتهی به ۱۴۰۰/۰۵/۱۵ و هفته قبل از آن



نرخ دلار (بازار آزاد و سامانه نیما) در روزهای هفته منتهی به ۱۴۰۰/۰۵/۱۵ و هفته قبل از آن

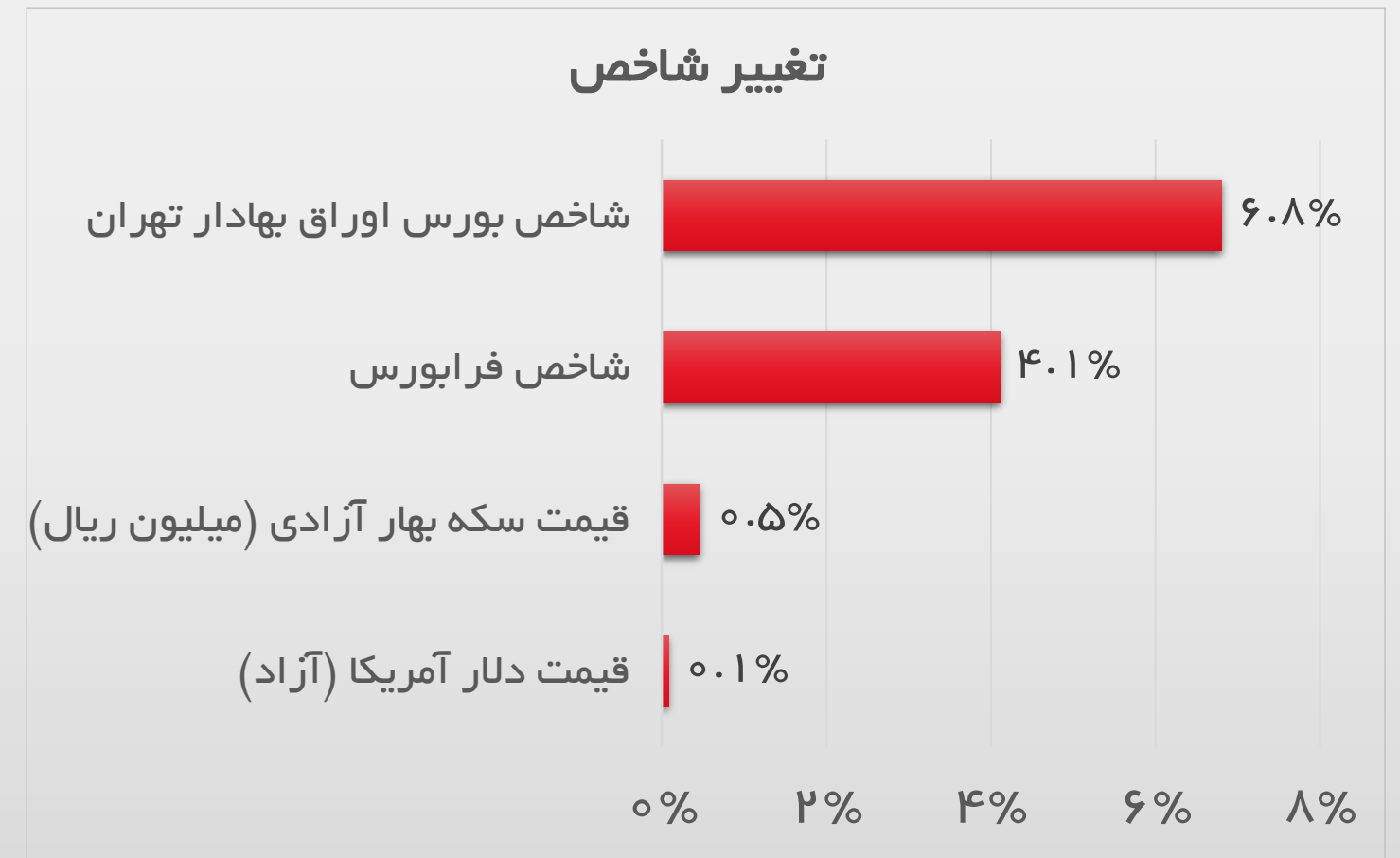


دلار آزاد — دلار نیما —

## مقایسه عملکرد بازار سرمایه با بازارهای موازی

طی هفته منتهی به ۱۵/۰۵/۱۴۰۰، شاخص بورس اوراق بهادار تهران با افزایش نزدیک به ۷ درصدی بازدهی بسیار عالی و شاخص فرابورس نیز با افزایش حدود ۴ درصدی بازدهی قابل قبولی را از خود نشان دادند. در مدت مشابه، قیمت سکه بهار آزادی نزدیک به ۰.۵ درصد و نرخ دلار آمریکا (بازار آزاد) نزدیک به صفر درصد نسبت به هفته گذشته تغییر نموده‌اند.

تغییرات	هفته منتهی به ۱۴۰۰/۰۵/۱۵	هفته منتهی به ۱۴۰۰/۰۵/۰۸	عنوان
۶/۸۰%	۱,۴۰۶,۰۴۰	۱,۳۱۶,۵۰۵	شاخص بورس اوراق بهادار تهران
۴/۱۱%	۲۰,۱۹۴	۱۹,۳۹۶	شاخص فرابورس
۰/۴۶%	۱۰۸.۵	۱۰۸.۰	قیمت سکه بهار آزادی (میلیون ریال)
۰/۰۷%	۲۵۶,۱۹۰	۲۵۵,۹۹۰	قیمت دلار آمریکا (سنا)

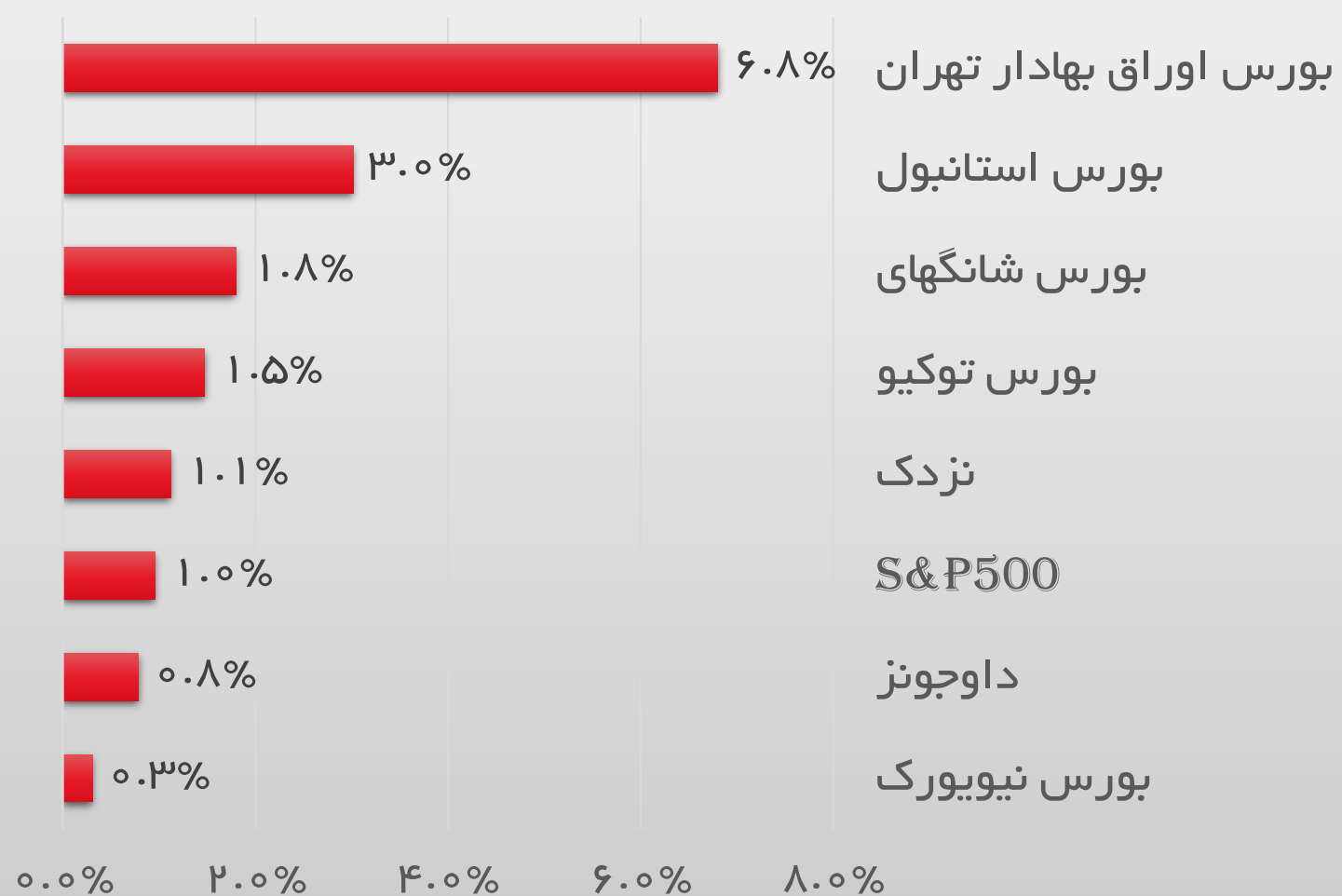


## بورس‌های بین‌المللی در مقایسه با بورس اوراق بهادار تهران

شاخص‌های با اهمیت بین‌المللی طی هفته منتهی به ۱۴۰۰/۰۵/۱۵ مورد بررسی قرار می‌گیرد. در جدول میزان تغییرات شاخص‌های مهم بین‌المللی بورسی شامل بورس نیویورک، داوجونز، S&P۵۰۰، نزدک، بورس استانبول، بورس توکیو و بورس شانگهای طی هفته منتهی به ۱۴۰۰/۰۵/۱۵ مورد بررسی قرار گرفته است.


### تغییرات شاخص‌های مهم بورسی بین‌المللی طی هفته منتهی به ۱۴۰۰/۰۵/۱۵

#### درصد تغییرات



### تغییرات شاخص‌های مهم بورسی بین‌المللی طی هفته منتهی به ۱۴۰۰/۰۵/۱۵

تغییرات	هفته منتهی به ۱۴۰۰/۰۵/۱۵	هفته منتهی به ۱۴۰۰/۰۵/۰۸	عنوان
۰/۳۰%	۱۶,۷۴۸	۱۶,۶۹۷	بورس نیویورک
۰/۷۸%	۳۵,۲۰۹	۳۴,۹۳۵	داوجونز
۰/۹۵%	۴,۴۳۷	۴,۳۹۵	S&P ۵۰۰
۱/۱۱%	۱۴,۸۳۶	۱۴,۶۷۲	نزدک
۱/۴۷%	۱,۹۲۹	۱,۹۰۱	بورس توکیو
۱/۷۹%	۳,۴۵۸	۳,۳۹۷	بورس شانگهای
۳/۰۱%	۱,۴۳۵	۱,۳۹۳	بورس استانبول
۶/۸۰%	۱,۴۰۶,۰۴۰	۱,۳۱۶,۵۰۵	بورس اوراق بهادار تهران



تأمین سرمایه امید

(سهامی عام)

امید، انتخابی مطمئن و هوشمندانه

[www.omidib.com](http://www.omidib.com)

☎ ۰۶۰۴۹۵

✉ ۰۲۱ ۱۰۰۰۶۰۹۶

✉ info@omidib.com

☎ ۰۲۱ ۸۸۵۱۵۶۹۵

📍 omidinvestmentbank

📍 تهران، خیابان

سهروردی شمالی،

خیابان خرمشهر، نبش

کوچه شکوه، پلاک ۲

