







سرمایه‌گذاری را تشویق کنید؛ چون سرمایه‌گذاری عمدتاً باید به وسیله‌ی بخش خصوصی انجام بگیرد. دولت صرفاً در آنجاهایی که بخش خصوصی یا نمی‌تواند یا رغبتی ندارد یا بازدهی برای بخش خصوصی ندارد، می‌تواند سرمایه‌گذاری کند؛ سرمایه‌گذاری را بخش خصوصی باید انجام بدهد. بخش خصوصی هم امروز امکانات دارد؛ یعنی امروز پول در کشور کم نیست. می‌بینید که بحث نقدینگی و چند برابر شدن نقدینگی سرزبان‌ها است. بنابراین پول هست، باید سرمایه‌گذار تشویق بشود به سرمایه‌گذاری، تشویق هم راه‌های مختلفی دارد. راه‌هایی هست که برای کسی پنهان نیست. مشکلات مالیاتی برطرف بشود، مشکلات مجوزها برطرف بشود، مشکلات تسهیلات بانکی برطرف بشود این‌ها کارهایی است که همه بلدند [منتها] باید بنشینید، اهتمام کنید، ان‌شاءالله این تشویق‌ها انجام بگیرد.

مقام معظم رهبری

در دیدار با اعضای هیأت دولت / شهریور ۹۹

## پیام هیئت مدیره

شرکت گروه مدیریت سرمایه‌گذاری امید به عنوان یک هلدینگ چندرشته‌ای، جایگاه ویژه‌ای در اقتصاد ملی و به خصوص بخش صنایع معدنی دارد. به طوری که سهم این شرکت از تولید سنگ آهن کشور معادل ۸۰ درصد می‌باشد. همچنین گروه امید با حرکت به سمت حوزه‌های سرمایه‌گذاری اولویت‌دار و دارای مزیت، در حال حاضر تولیدکننده ۹۰ درصد مخازن CNG کشور، ۱۹ درصد لاستیک، ۱۴ درصد سیمان، ۱/۵ درصد برق و ۵ درصد سفال در کشور می‌باشد.

روند ۲۰ ساله این هلدینگ معظم، نشانگر آن است که علیرغم فراز و فرودهای حاکم بر کشور، این مجموعه با درایت و دانش مدیران و نشاط و پویایی کارکنانش پیوسته در مدار توسعه و پیشرفت بوده و هیچ وقت دچار جمود و ایستایی نشده است.

ظرفیت‌سازی برای اقتصاد ملی، توسعه اقتصاد صادرات‌محور و غیر متکی به نفت، رقابت‌پذیری، تکیه بر توان تولید داخل، اشتغال‌زایی و باور به اقتصاد سالم، تقویت بعد دانش‌محور و کسب ثروت برای رضایت تمامی ذینفعان از جمله رویکردهای کلان در نگاه مدیران ارشد این بنگاه می‌باشد. همچنین شرکت بر آن است تا با رصد دقیق تحولات بازار، به تقویت و در مواردی به اصلاح ساختارها بپردازد و در این زمینه اعتقاد دارد که بازار سرمایه، بهترین بازار برای جذب نقدینگی و هدایت آن به سمت بخش واقعی اقتصاد است.

بر اساس آخرین صورت‌های مالی حسابرسی شده این هلدینگ چندرشته‌ای بیش از ۱۰۰ هزار میلیارد ریال در حدود ۶۰ شرکت بورسی و غیر بورسی (بهای تمام شده) سرمایه‌گذاری کرده است. از ۲۳ شرکت بورسی سرمایه‌پذیر ۶ شرکت مدیریتی، ۹ شرکت غیر مدیریتی و ۸ شرکت جزو سایر شرکت‌ها می‌باشد. همچنین از ۳۴ شرکت غیر بورسی ۱۱ شرکت مدیریتی بوده، ۶ شرکت غیر مدیریتی و ۱۷ شرکت جزو سایر شرکت‌ها می‌باشد.

همچنین گروه امید در راستای توسعه متوازن کشور، عمده سرمایه‌گذاری‌های خود را در استان‌های مرزی و کم‌برخورداری همچون کرمان، هرمزگان، خراسان جنوبی، ایلام، کردستان و ... انجام داده است. در سال موسوم به "تولید، پشتیبانی‌ها و مانع‌زدایی‌ها" که مورد تأکید مقام معظم رهبری است، این هلدینگ افتخار دارد با تلاشی همه‌جانبه در راستای سیاست‌های کلی نظام با هدف جهش تولید، سرمایه‌گذاری و اشتغال پایدار برای رونق و آبادانی ایران اسلامی کوشیده و در مسیر افزایش اعتماد عمومی، فرصت‌سازی و خلق ارزش افزوده از هیچ تلاشی مضایقه نکند.

با استعانت از ذات باری تعالی، تکیه بر تجارب ارزشمند مدیران خدوم گروه و با تأمل و دقت نظر برای اتخاذ تصمیمات نوگرایانه و بهره‌ور، امید است در ماه‌ها و سال‌های پیشرو، خبرهای توسعه و پیشرفت بیشتر این مجموعه را به پیشگاه ملت و ذینفعان عرضه نماییم.



## تبصره ۱۸

به بانک‌ها و مؤسسات اعتباری غیربانکی اجازه داده می‌شود از محل منابع خود از جمله منابع حاصل از واگذاری دارایی‌های مازاد هر یک از طرح‌های بزرگ زیربنایی و طرح‌های تملک دارایی‌های سرمایه‌ای نظیر طرح‌های آزادراهی و بزرگراهی و راه‌های اصلی، صنعتی و تولیدی در قالب تأمین مالی و تملک و ایجاد شرکت و صندوق طرح و حداکثر تا سقف ۴۰ درصد از سرمایه پایه خود با احتساب سهم سرمایه‌گذاری در شرکت‌های مرتبط با فعالیت بانکداری، مشارکت نمایند.



بانک‌ها و مؤسسات اعتباری موظفند حداکثر ظرف مدت ۵ سال پس از بهره‌برداری از طرح‌های صنعت و تولیدی مذکور نسبت به واگذاری آنها اقدام نمایند؛ در غیر این صورت با گذشت ۵ سال از تاریخ بهره‌برداری مشمول جریمه‌های ماده ۱۷ قانون رفع موانع تولید رقابت‌پذیر و ارتقای نظام مالی کشور می‌شوند.



## پیام مدیرعامل

بر آن به قدری است که با هوشمندی، مدیریت و استفاده از دانش و فناوری روز و تکیه بر جوانان این مرز و بوم می‌توان نه تنها از حصار و تنگناهای موجود رهایی یافت، بلکه به سرعت با استفاده از تمامی ظرفیت‌ها با تاکید بر ظرفیت نیروی انسانی جوان و متعهد، دانش‌بنیان و متخصص و با برطرف ساختن چالش‌ها، رتبه‌های ممتازی در تمامی عرصه‌ها را کسب کرد.

واژه توسعه در ذات مدیریت جزء لاینفک حکمرانی کشورها و بنگاه‌ها شده است؛ هر چند بسیاری از مدل‌های توسعه‌ای دنیا شبیه به هم هستند، لیکن هر کشور و هر شرکت از یک مدل خاص توسعه‌ای خود استفاده می‌کند.

ایران اسلامی در دهه‌های اخیر، توفیقات بزرگی در تمامی عرصه‌ها از جمله عرصه‌های اقتصادی کسب کرده و لیکن محدودیت‌ها و تحریم‌ها اعمال شده ظرف چند سال اخیر، روند توسعه کشور را نسبت به رقبا و پیشرفت‌های حال حاضر دنیا، با کندی مواجه کرده است.

بر همین اساس است که نقش بنگاه‌ها و شرکت‌های سرمایه‌گذاری در پر کردن خلاء حضور دولت در تکمیل پروژه‌ها و ایجاد زیرساخت‌های اقتصادی و عمرانی بسیار تعیین‌کننده است. از این رو شرکت گروه مدیریت سرمایه‌گذاری امید که جزو ۵ شرکت بزرگ بورسی و بزرگترین هلدینگ معدنی ایران می‌باشد، توانسته است در رخدادهای مختلف توسعه‌ای کشور

شتاب تغییرات، پیچیدگی موضوعات و گستردگی روندها، دنیای جدیدی را پیش روی مدیران و سیاستگذاران قرار داده است که با این روند و استفاده از روش‌های قدیمی و نسخه‌های تکراری، به طور قطع تصمیم‌گیری در تمامی حوزه‌ها، فعالیت مردمان امروز دنیا را با مشکل مواجه خواهد ساخت.

واقعیت آن است که ریسک‌های متعددی که حاصل تصمیمات اشتباه و به دلیل فقدان تصویر و شناخت واقعی از محیط پیرامونی و وضعیت کنونی دنیا در حیطه‌های مختلف اقتصادی، اجتماعی، سیاسی، فرهنگی و امنیتی متوجه کشورها و بنگاه‌ها گردیده است که با توجه به این مهم، امروز، بزرگترین ابزار مدیریت، دانش و نحوه بکارگیری آن است و دیگر، اهمیت منابع اعم از فیزیکی، مالی و طبیعی در اولویت‌های بعدی قرار می‌گیرد.

امروز، آینده را کسانی می‌سازند و یا پیش‌بینی می‌کنند که مجهز به دانش روز و نگاه واقع‌بینانه به رویدادهای جهان هستند؛ هرچند نگاه جهانی و عملکرد محلی، قبلاً یک شعار و یک واژه درسی بوده؛ اما امروز یک واقعیت انکارناپذیر است.

در این میان ایران اسلامی با وجود تهدیدها و فرصت‌ها، نقاط قوت و ضعف و مطابق با نص صریح فرمایشات مقام معظم رهبری (مدظله‌العالی) هر چند با تهدیدات و کاستی‌های فراوان روبرو است، لیکن ظرفیت و فرصت‌های پیش روی این کشور و ابر ژئوپلیتیک محاط

ابعاد مخزن: قطر ۸۰ متر، ارتفاع ۵/۱۹ متر،  
گنجایش ۵۰۰ هزار بشکه  
ابعاد سایت: ۱۳۰ هکتار

نمایی از پروژه جاسک



احراز رتبه پنجم شرکت‌های بورسی و عملیاتی کردن افزایش سرمایه در تمامی شرکت‌های تابعه از جمله بزرگترین شرکت‌های معدنی و صنعتی از جمله گل گهر، چادرملو و گهرزمین، نظام‌مند کردن حکمرانی شرکتی و بهره‌گیری از تمامی ظرفیت‌های انسانی و خبرگان مجموعه، توجه به دانش و ارتقای تمامی ابعاد انسانی، ایجاد نظم سیستماتیک در راهبری مجموعه امید با تاکید بر پروژه محوری و ایجاد زیرساخت‌ها و سرمایه‌گذاری‌های بلندمدت برای حفظ منافع و دارایی‌های سهامداران از جمله مواردی است که امید را در توفیقات و تحقق این اهداف سرآمد کرده است. در این میان توجه به استان‌های مرزی و ایفای تعهدات و مسئولیت‌های اجتماعی، اطلاع‌رسانی‌های گسترده و توجه خاص به سیستم‌های کارآمد و شبکه‌های اطلاعاتی را می‌توان از جمله مهمترین راهبردهای این هلدینگ بزرگ سرمایه‌گذاری دانست.

■ حسین مدرس خیابانی

مدیرعامل و عضو هیات مدیره

با هدف ایجاد زیرساخت، اشتغال‌زایی با بهره‌گیری از توان تولیدی، استفاده از ظرفیت‌ها و مزیت‌های نسبی و مطلق تولیدی کشور، توجه به آمایش سرزمینی و ظرفیت‌های استانی و منطقه‌ای با عطف توجه به مناطق مرزی و محروم کشور، صادرات و از همه مهمتر، حفظ منافع سهامداران که شامل بانک سپه، سپرده‌گذاران، بازنشستگان بانک می‌باشد نقش‌آفرینی نماید. گزارش پیش رو نمایی از خلاصه عملکرد خانواده بزرگ شرکت گروه مدیریت سرمایه‌گذاری امید است که دارای شرکت‌های متعددی در حوزه‌های مزیت‌دار از جمله معدن و صنایع معدنی، انرژی، حمل و نقل و برخی تک‌ستاره‌ها از جمله کارخانجات بزرگ تولید لاستیک، مخازن سی.ان.جی و پروژه‌های عظیم ساخت مخازن نفت خام، ساختمانی و کمپرسورسازی می‌باشد. بدون تردید این عملکرد حاصل تلاش‌های بی‌وقفه تک تک کارکنان، مهندسان، مدیران، معاونان، کارگران و اعضای محترم هیات مدیره شرکت گروه مدیریت سرمایه‌گذاری امید و شرکت‌های تابعه است که در این بین، بانک سپه به عنوان سهامدار عمده، سهم تعیین‌کننده و نقش مهمی در هدایت و حمایت از مجموعه بزرگ امید داشته است. در این بین، دستاوردهایی چون افزایش ۲/۵ برابری سود، تعمیق ساخت داخل در تمامی حوزه‌ها، اتمام پروژه‌های نیمه‌تمام، احیای کارخانجات متوقف و تعطیل و راه‌اندازی بسیاری از زیرساخت‌ها از جمله توفیقات این مجموعه بزرگ سرمایه‌گذاری در کشور است.

# آخرین وضعیت شاخص‌های کلیدی شرکت گروه مدیریت سرمایه‌گذاری امید نیمه اول سال مالی ۱۴۰۰

+۰٪ ۱۴۴

درآمد سود سهام

+۰٪ ۹۴

درآمدهای عملیاتی

+۰٪ ۹۷

سود خالص

۸۹۰۹ میلیارد تومان  
درآمد عملیاتی

۹۱۳ ریال سود  
برای هر سهم



# امید

## پیشرو

## سرمایه‌گذاری و توسعه

## جایگاه گروه امید در اقتصاد ملی

۱/۵٪

یکی از بزرگ‌ترین تولیدکنندگان برق کشور

۹۰٪

بزرگ‌ترین تولیدکننده مخازن CNG کشور

۸۰٪

بزرگ‌ترین تولیدکننده سنگ آهن کشور

۱۹٪

یکی از بزرگ‌ترین تولیدکنندگان لاستیک

۴۰٪

تنها دارنده مخازن ذخیره‌سازی نفت در بخش غیر دولتی

۱۴٪

یکی از بزرگ‌ترین تولیدکنندگان سیمان

۹/۹٪

سهام از کل ارزش بازار سرمایه

۵٪

یکی از تولیدکنندگان سفال کشور

رتبه دوم

در میان شرکت‌های هلدینگ چندرشته‌ای از نظر ارزش بازار

رتبه پنجم

در میان ۳۰ شرکت بزرگ بر اساس ارزش بازار

رتبه سوم

در میان شرکت‌های هلدینگ چند رشته‌ای از نظر میزان دارایی‌ها

رتبه اول

در میان شرکت‌های هلدینگ چند رشته‌ای از نظر میزان سرمایه

## نظام راهبري شرکت گروه مدیریت سرمایه‌گذاري امید (هیات مدیره)

نام و نام خانوادگی	تحصیلات	سمت در گروه امید	شروع فعالیت
ولی نادی قمی	دکترای حسابداری	عضو هیات مدیره	۱۳۹۹/۰۵/۲۲
حسین مدرس خیابانی	دکترای مدیریت استراتژیک	مدیرعامل و عضو هیات مدیره	۱۳۹۹/۰۷/۲۷
غلامرضا زال پور	دکترای اقتصاد	رئیس هیات مدیره	۱۳۹۸/۰۲/۲۵
حسین ملاحسین آقا	کارشناسی ارشد مدیریت صنعتی	نایب رئیس هیات مدیره	۱۳۹۹/۱۱/۲۰

نام و نام خانوادگی	نماینده حقوقی
ولی نادی قمی	شرکت سرمایه‌گذاري ساختمان سپه
حسین مدرس خیابانی	بانک سپه
غلامرضا زال پور	خدمات آینده اندیش نگر
حسین ملاحسین آقا	صندوق بازنشستگی کارکنان بانکها

### تعداد جلسات هیات مدیره

۲۷ جلسه

### کمیته‌های تخصصی

#### گروه امید

- کمیته سرمایه‌گذاري
- کمیته انتصابات
- کمیته حقوقی
- کمیته نظارت
- کمیته حسابرسی

## فصل اول

۱۴	معرفی شرکت امید
۱۸	معاونت سرمایه‌گذاری و برنامه‌ریزی
۲۴	معاونت امور شرکت‌ها و مجامع
۳۲	معاونت مالی و منابع انسانی
۳۹	واحد فناوری اطلاعات
۴۰	مدیریت حسابرسی داخلی
۴۱	مدیریت حقوقی
۴۲	مدیریت روابط عمومی

## فصل نهم

۵۰	معدنی و صنعتی گل‌گهر
۶۰	معدنی و صنعتی چادرملو
۷۰	سنگ آهن گهر زمین
۸۰	پتروامید آسیا
۸۸	مدیریت انرژی امید تابان هور
۹۶	شرکت کویر تابر
۱۰۶	سیمان هرمزگان
۱۱۶	مخازن گاز طبیعی آسیاناما
۱۲۶	کمپرسور سازی بادنا
۱۳۴	سرمایه‌گذاری سپه
۱۴۰	سرمایه‌گذاری توسعه گوهران امید
۱۴۶	تامین سرمایه امید
۱۵۲	کارگزاری بانک سپه
۱۵۸	سرمایه‌گذاری ساختمانی سپه
۱۶۶	بازرگانی و تولیدی مرجان کار
۱۷۴	کارخانجات یزد سفالین
۱۸۲	تولیدی ساگار و قطعات نسوز
۱۹۰	چاپ و نشر سپه
۱۹۸	شرکت زرین پرشیا امید





نمایی از کارخانه احیای مستقیم مگامدول کوثر سیرجان



# فصل اول

معرفی شرکت  
راهبردهای شرکت  
عملکرد واحدهای هلدینگ  
عملکرد مالی هلدینگ



## معرفی شرکت

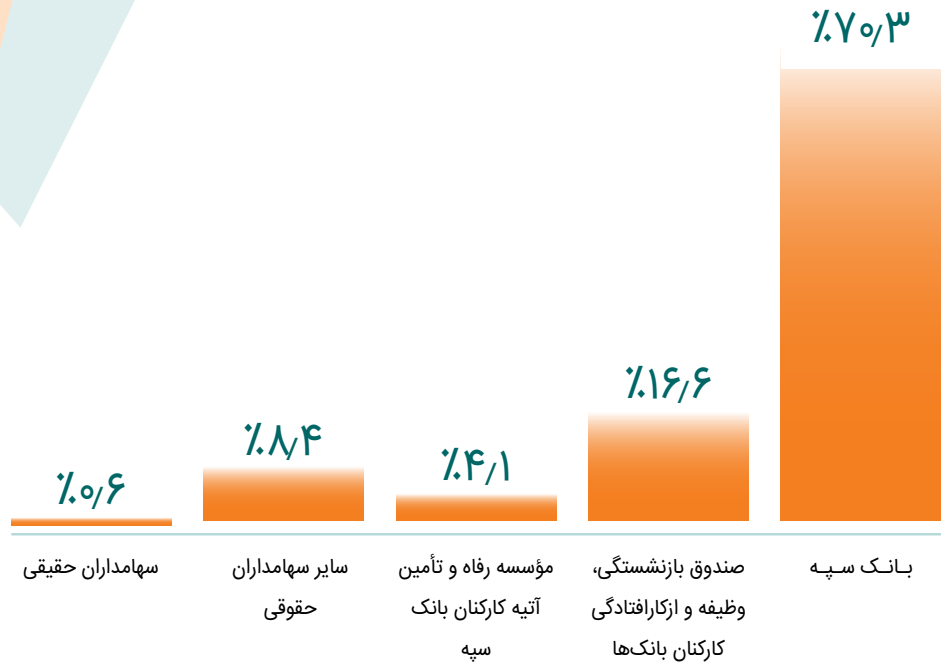
شرکت گروه مدیریت سرمایه گذاری امید در تاریخ ۱۳۸۰/۱۱/۲۱ با سرمایه اولیه ۶۵۰ میلیارد ریال به صورت سهامی خاص تأسیس و در تاریخ ۱۳۸۶/۰۵/۰۳ در بورس اوراق بهادار تهران با نماد "وامید" پذیرفته و در ۱۳۸۶/۱۰/۱۶ عرضه عمومی سهام آن صورت پذیرفت.

سرمایه این شرکت در حال حاضر ۹۶/۹۷۹ میلیارد ریال می‌باشد. موضوع فعالیت اصلی این شرکت، تشکیل و راه‌اندازی انواع شرکت، سرمایه‌گذاری در سهام و سهم‌الشرکه در حوزه معادن و فولاد، نفت، گاز و انرژی، سیمان، ساختمان، بازار سرمایه و خدمات مالی برتر و بازرگانی با هدف کسب انتفاع است، به طوری که به تنهایی یا به همراه سایر اشخاص حقوقی، کنترل شرکت‌های سرمایه‌پذیر را در اختیار گرفته و یا در آن نفوذ قابل ملاحظه داشته باشد.

شرکت گروه مدیریت سرمایه‌گذاری امید در حال حاضر دارای حدود ۶۰ شرکت بورسی و غیر بورسی است که نقش بسیار مهمی در رشد اقتصادی و اشتغال کشور به ویژه در استان‌های کمتر توسعه یافته و مرزی به عهده دارد.



# سهامداران شرکت



نمایی از نیروگاه سیکل ترکیبی - گیلان



## بیانیه مأموریت

راهبری شرکت‌های زیرمجموعه، سرمایه‌گذاری و تکمیل زنجیره ارزش در حوزه‌های اولویت‌دار و دارای مزیت، تقویت تولید داخل با نگاه کاهش وابستگی به خارج، ایجاد اشتغال پایدار، محافظت و تقویت دارایی و سرمایه سهامداران با تکیه و توجه به دانش فنی روز و حرکت به سمت حوزه‌های سرمایه‌گذاری با ارزش افزوده بالا و دانش‌بنیان با شناسایی و به کارگیری سرمایه انسانی متعهد و متخصص.

## چشم‌انداز



احراز رتبه برتر در بین هلدینگ‌های چند رشته‌ای، نقش‌آفرینی در توسعه پایدار کشور و ارزش‌آفرینی برای سهامداران



## ارزش‌ها

- ✓ هم‌راستایی با منافع ملی و همسو با برنامه‌های توسعه اقتصادی کشور
- ✓ هم‌افزایی، مشارکت و نوآوری
- ✓ انضباط مالی، صداقت، مسئولیت‌پذیری و صرفه‌جویی
- ✓ توجه به دانش فنی بومی و تقویت تولید ساخت داخل
- ✓ شایسته‌سالاری و پایبندی به اخلاق حرفه‌ای
- ✓ شفافیت فعالیت اقتصادی، قانون‌مداری و پاسخگویی در برابر ذینفعان
- ✓ توجه به مسئولیت اجتماعی، فرهنگی و حفظ محیط‌زیست

نمایی از مجتمع توسعه آهن و فولاد گل‌گهر- سیرجان



## اهداف کلان

- ✓ توسعه سرمایه‌گذاری از طریق مدیریت بهینه منابع و مصارف
- ✓ افزایش درآمد و سودآوری
- ✓ افزایش سهم بازار
- ✓ تقویت تولید داخل
- ✓ افزایش بازده دارایی‌ها و افزایش هم‌افزایی ظرفیت‌های درون گروهی
- ✓ افزایش صادرات
- ✓ توانمندسازی نیروی انسانی
- ✓ تکمیل زنجیره ارزش سرمایه‌گذاری

## راهبردهای محوری

- ✓ افزایش سهم گروه امید در صنعت سنگ‌آهن و سرمایه‌گذاری در حوزه فلزات اساسی (فولاد، سرب، روی، مس، لیتیوم، فروآلیاژها و ...) و نفت
- ✓ توسعه سرمایه‌گذاری مشترک در بخش‌های اولویت‌دار و دارای مزیت داخل و خارج از کشور با رویکرد استان‌های مرزی
- ✓ افزایش قدرت رقابت‌پذیری، تنوع‌سازی محصولات و افزایش کیفیت
- ✓ طراحی و پیاده‌سازی سیستم جامع اطلاعات مدیریت در گروه
- ✓ توسعه صادرات توسط شرکت‌های گروه
- ✓ افزایش تأمین مالی از طریق بازار سرمایه
- ✓ توسعه سرمایه‌گذاری در بخش خدمات مالی
- ✓ ورود و توسعه سرمایه‌گذاری در بخش حمل و نقل با تأکید بر سیستم ریلی
- ✓ توسعه سرمایه‌گذاری در صنعت برق
- ✓ حمایت از شرکت‌های دانش بنیان و استارت‌آپ‌ها در زمینه‌های فعالیت گروه با هدف تقویت تولید ساخت داخل



## معاونت سرمایه‌گذاری و برنامه ریزی

### ۱- بازدهی سال مالی ۱۳۹۹

کسب بازدهی بیش از ۳۸۳ درصدی سهام شرکت طی سال مالی ۱۳۹۹ که بیش از ۲ برابر بازدهی شاخص کل بورس و شرکت‌های چند رشته‌ای هم گروه بوده است.

۳۸۳%

▲ بازدهی سهام شرکت

### ۲- رتبه شرکت در سال مالی ۱۳۹۹

ارتقا رتبه شرکت از ۱۷ به ۵ در بین ۳۰ شرکت بزرگ بورسی در سال مالی ۱۳۹۹

### ۳- برگزاری مجمع عمومی فوق‌العاده شرکت

برگزاری مجمع عمومی فوق‌العاده در اسفند ۱۳۹۹ و افزایش سرمایه از مبلغ ۳۰/۰۰۰ میلیارد ریال به ۹۶/۹۷۹ میلیارد ریال و برنامه‌ریزی برای افزایش سرمایه مرحله دوم به مبلغ ۲۰۰/۰۰۰ میلیارد ریال

### ۴- بازارگردانی، بازارسازی

#### و حمایت از سهام شرکت امید و شرکتهای زیرمجموعه

بازارگردانی، بازارسازی و حمایت مؤثر از سهام شرکت گروه مدیریت سرمایه‌گذاری امید و شرکتهای سرمایه‌پذیر در راستای حفظ منافع سهامداران به خصوص سهامداران خرد و عملیاتی کردن الزامات سازمان بورس، به طوری که در طی سال مالی ۱۳۹۹ مبلغ ۱۲ هزار میلیارد ریال بابت بازارگردانی فقط سهم گروه مدیریت سرمایه‌گذاری امید و بیش از ۱۰ هزار میلیارد ریال جهت خرید و حمایت از سهام شرکت‌های تابعه پرداخت شده است (در مجموع مبلغ ۲۲ هزار میلیارد ریال برای حمایت از سهام شرکت گروه امید و شرکتهای گروه پرداخت شده است). نتیجه این اقدامات منجر به رشد ارزش بازار شرکت امید و همچنین ارتقا رتبه شرکت در سال مالی مورد نظر گردید. از ابتدای سال ۱۴۰۰ تا کنون نیز مبلغ ۵۰۲ میلیارد ریال بابت بازارگردانی فقط سهم گروه مدیریت سرمایه‌گذاری امید و بیش از ۱,۸۹۴ میلیارد ریال جهت خرید و حمایت از سهام شرکت‌های تابعه پرداخت شده است.

### ۵- بازدهی دارایی شرکت

در سال ۱۳۹۹

▼ بازدهی ۵۰ درصدی دارایی‌های شرکت

۵۰%

## ۶- سود خالص شرکت در سال مالی ۱۳۹۹

افزایش ۲۲۰ درصدی سود خالص شرکت در سال مالی ۱۳۹۹ و هدف‌گذاری افزایش ۱۰۰ درصدی آن در سال مالی ۱۴۰۰؛ افزایش سود خالص شرکت از ۲۴ هزار میلیارد ریال در سال مالی ۱۳۹۸ به ۷۷ هزار میلیارد ریال در سال مالی ۱۳۹۹ و افزایش سود خالص تلفیقی از ۴۵ هزار میلیارد ریال در سال مالی ۱۳۹۸ به ۱۶۰ هزار میلیارد ریال در سال مالی ۱۳۹۹

نکته قابل توجه اینکه ۸۰ درصد سود مذکور مربوط به سرمایه‌گذاری‌های بلندمدت در شرکت‌های با ارزش افزوده بالا می‌باشد و ضرورت افزایش سرمایه در این شرکت‌ها با هدف حفظ منافع سهامداران خرد و عمده بیش از پیش ضروری است که مشارکت در افزایش سرمایه شرکت‌ها (مطابق بند ۷) در این راستا و با راهبرد تقویت موضوع سرمایه‌گذاری در کشور به انجام رسیده است.

## ۷- مشارکت در افزایش سرمایه در ۲۰ شرکت سرمایه‌پذیر

۱۰۸,۰۸۰

▲ مبلغ افزایش سرمایه شرکت‌های سرمایه‌پذیر (میلیارد ریال)

۲۲,۸۵۱

▲ مشارکت گروه امید در افزایش سرمایه از محل مطالبات حال شده (میلیارد ریال)

۱,۸۳۵

▲ مشارکت گروه امید در افزایش سرمایه‌ها از محل آورده نقدی (میلیارد ریال)

۲۴,۶۸۶

▲ جمع مبلغ مشارکت در افزایش سرمایه توسط شرکت امید (میلیارد ریال)

نمایی از کارخانه آسیاناما - استان قزوین



## ۸- پذیرش شرکتهای غیر بورسی گروه در بورس و فرابورس

- تکمیل فرآیند پذیرش شرکت آسیاناما در فرابورس و برگزاری جلسه پذیرش شرکت آسیاناما در فرابورس و پذیرش این شرکت در جلسه مزبور
- برگزاری جلسات پیش‌پذیرش شرکت‌های پترو امید آسیا و سرمایه‌گذاری ساختمانی سپه با مدیران شرکت فرابورس

## معاونت سرمایه‌گذاری و برنامه‌ریزی

### ۱۲- احیای کارخانه خمیرمایه لرستان

تهیه گزارش توجیهی راه‌اندازی مجدد کارخانه خمیرمایه لرستان با دستور مدیر عامل محترم بانک سپه، هماهنگی با ستاد تسهیل استان و در نهایت پیشرفت ۸۲ درصدی در احیای کارخانه و برنامه‌ریزی برای راه‌اندازی مجدد کارخانه در شهریور ماه سال جاری

۸۲%

▲ درصد پیشرفت احیای کارخانه خمیرمایه لرستان

### ۹- سود حاصل از فروش سرمایه‌گذاری

در سال مالی ۱۳۹۹

افزایش ۱۳۱ درصدی حاصل از فروش سرمایه‌گذاری در سال مالی ۱۳۹۹ نسبت به سال مالی ۱۳۹۸

### ۱۰- ارزش‌گذاری سهام شرکت‌ها

بررسی و ارزش‌گذاری شرکت‌های قابل عرضه توسط سازمان خصوصی‌سازی

### ۱۱- تدوین سند راهبردی

تهیه سند راهبردی و برنامه عملیاتی شرکت

نمایی از کارخانه خمیرمایه لرستان- شهرستان درود



نمایی از معدن چادرملو - بیزد

### ۱۳- تشکیل مرکز نوآوری امید

برگزاری جلسات با شرکت‌های دانش‌بنیان و استارت‌آپ‌های دارای مجوز به منظور تشکیل مرکز نوآوری شرکت با هدف ایجاد ارتباط میان دانشگاه و صنعت؛

### ۱۴- برگزاری نشست‌های هم‌اندیشی با شرکت‌های حوزه خدمات مالی گروه

### ۱۵- بررسی حوزه‌های جدید سرمایه‌گذاری

راهبری انجام سرمایه‌گذاری‌های جدید در قالب مشارکت و یا تأسیس شرکت جدید از جمله:

- احداث نیروگاه برق اختصاصی برای شرکت‌های تولیدی گروه
- انعقاد تفاهم‌نامه با سازمان انرژی اتمی در زمینه استخراج و فرآوری مولیبدن
- انعقاد تفاهم‌نامه برای تولید پنل‌های خورشیدی با شرکت‌های فعال در این حوزه



## معاونت سرمایه‌گذاری و برنامه‌ریزی

۱۶- عملکرد شش ماهه اول سال مالی ۱۴۰۰


۱۷- عملکرد مالی و عملیاتی شرکتهای گروه

نتیجه نظارت و کنترل‌های مؤثر هلدینگ امید **عدم وجود حتی یک شرکت زیان‌ده با عملکرد منفی عملیاتی** در پرتفوی شرکت و همچنین کمترین میزان تعهدات مالی و غیر مالی در شرکتهای تابعه بوده است.

رشد ۹۴ درصدی  
درآمدهای عملیاتی  
در شش ماهه اول  
سال مالی ۱۴۰۰

  
**% ۹۴**

رشد ۹۷ درصدی  
سود خالص در  
شش ماهه اول  
سال مالی ۱۴۰۰

  
**% ۹۷**

رشد ۱۴۴ درصدی  
درآمد سود سهام  
در شش ماهه اول  
سال مالی ۱۴۰۰

  
**% ۱۴۴**

نمایی از نیروگاه بادی- منجیل



## ۱۸- اقدامات انجام شده جهت تأمین مالی شرکت‌های فرعی

الف: تأمین مالی از طریق افزایش سرمایه:	ب: تأمین مالی از طریق انتشار اوراق بدهی (صکوک):	ج: تأمین مالی از طریق اخذ تسهیلات بانکی:
شرکت گروه مدیریت سرمایه‌گذاری امید در سال مالی ۹۹ (از ابتدای ۹۸/۱۰/۳۰ الی ۹۹/۱۰/۳۰) به میزان ۲۵/۰۰۰ میلیارد ریال در افزایش سرمایه شرکت‌های گروه مشارکت نموده است. همچنین از ابتدای سال مالی ۱۴۰۰ تا تاریخ ۱۴۰۰/۳/۲۲ به میزان <b>۲۶,۴۳۶ میلیارد ریال</b> در افزایش سرمایه شرکت‌های تابعه مشارکت نموده و علاوه بر آن، در سال جاری به مبلغ <b>۱۴,۹۳۸ میلیارد ریال</b> نیز در افزایش سرمایه در جریان شرکت‌های گروه مشارکت خواهد کرد.	برای تأمین مالی پروژه‌های در دست اجرای شرکت‌های گروه، جلسات متعددی با شرکت تأمین سرمایه امید جهت انتشار اوراق بدهی (صکوک) جهت تأمین بخشی از منابع مالی مورد نیاز شرکت‌های گروه از طریق بازار سرمایه برگزار شد که تاکنون مبلغ <b>۲۷,۰۰۰ میلیارد ریال</b> قرارداد مشاور عرضه با شرکت تأمین سرمایه امید منعقد شده و یا در مرحله انعقاد قرارداد است.	مصوبات قطعی اخذ شده از بانک‌ها به مبلغ <b>۷۰,۰۰۰ میلیارد ریال</b> است که ۱۹۷۵۰ میلیارد ریال به بانک تجارت، ۴۱/۵۰۰ میلیارد ریال به بانک اقتصاد نوین، ۶۵۰۰ میلیارد ریال به بانک خاورمیانه، ۱۵۰۰ میلیارد ریال به بانک پارسیان و ۵۰۰ میلیارد ریال به بانک ایران زمین مربوط می‌شود. علاوه بر ۷۰/۰۰۰ میلیارد ریال مصوبه قطعی اخذ شده، مبلغ <b>۱۶,۰۰۰ میلیارد ریال</b> تسهیلات بانکی (برای شرکت‌های تابان هور، پادنا و زرین پرشیا) در مرحله اخذ مصوبات بانک‌های مربوطه می‌باشد.

افزایش سرمایه در جریان شرکت‌های گروه (میلیارد ریال)	۱۴,۹۳۸
افزایش سرمایه انجام شده شرکت‌ها (میلیارد ریال)	۲۶,۴۳۶
عقد قرارداد با شرکت تأمین سرمایه امید (میلیارد ریال)	۲۷,۰۰۰
تسهیلات در مرحله اخذ مصوبات بانک‌ها (میلیارد ریال)	۱۶,۰۰۰
مصوبات اخذ شده از بانک‌ها (میلیارد ریال)	۶۹,۷۵۰

۱۵۴,۱۲۴

جمع مبالغ تأمین مالی (میلیارد ریال)



## معاونت امور شرکت ها و مجامع

### ۲- بررسی روند پیشرفت پروژهها

- اخذ گزارش پیشرفت پروژهها و طرحها به صورت ماهانه و حسب ضرورت به صورت روزانه و بررسی موانع و مشکلات آنها
- شتابدهی به پروژهها از طریق کمک به تأمین مالی و رفع موانع و تأمین برخی مواد و کالای مورد نیاز

### ۱- پیاده سازی سیستم مدیریت پروژه (PMO)

پیاده سازی سیستم مدیریت پروژه (PMO) در هلدینگ و شرکت های زیرمجموعه جهت نظارت و پشتیبانی بهینه اجرای پروژهها

### ۳- هم افزایی میان شرکت های گروه

استفاده از توانمندی های شرکت های هم گروه در حوزه اجرای پروژهها



نمایی از مخازن گناوه

### ۴- اقدامات مربوط به پیشرفت پروژه جاسک

در حال حاضر پیشرفت کلی پروژه جاسک به **۵۲ درصد**، فاز زود هنگام آن به **۶۲ درصد** (مخازن دایک یک و تأسیسات مورد نیاز) رسیده است. لازم به ذکر است که بیش از ۴۹ درصد از پیشرفت نسبی کل پروژه و بیش از ۵۸ درصد پیشرفت نسبی فاز زود هنگام پروژه از ابتدا تاکنون در **۱۰ ماه اخیر** حاصل شده است. در ۱۰ ماه اخیر نزدیک **۱۳,۰۰۰ میلیارد ریال** به پروژه تزریق شده است این میزان بیش از **۸۰ درصد منابع مالی** تزریق شده به پروژه را شامل می شود. همچنین در این پروژه سعی شده است تا بیش از **۸۰ درصد** اقدام مورد نیاز در **داخل کشور** ساخته شود.

## ۵- وضعیت پیشرفت پروژه‌های در دست اجرای شرکتهای گروه امید\*

شرکت	عنوان پروژه	برنامه‌ای	واقعی	انحراف	پیشرفت مرداد ماه	تاریخ اتمام
پترو امید آسیا	مخازن ذخیره‌سازی نفت خام جاسک	% ۹۳/۸۳	% ۵۱/۳۴	- % ۴۲/۴۹	% ۱/۲۲	۱۴۰۰/۰۹/۱۱
امید تابان هور	نیروگاه مخازن جاسک	% ۱۰۰	% ۶۹/۶۱	- % ۳۰/۰۹	% ۱/۷۴	۱۳۹۹/۱۰/۱۸
	بلوک ۲ نیروگاه سیرجان					در مناقصه برنده شده و در مرحله عقد قرارداد نهایی می‌باشد
	واحد بخار نیروگاه هریس با ظرفیت ۱۸۰ مگاوات واحد بخار نیروگاه جهرم با ظرفیت ۱۸۰ مگاوات					در مرحله سنکرون می‌باشد در مرحله سنکرون می‌باشد
کویر تایر	افزایش ظرفیت خط فعلی به ۴۵ هزار تن تولید تایرهای OTR و TBR با ظرفیت ۵۰ هزار تن تولید استیل کورد	% ۳۵/۴۴	% ۳۳/۳۱	- % ۲/۱۳	-	۱۴۰۱/۰۶/۳۱
	افزایش ظرفیت ماشین‌آلات (به ۲۰۰/۰۰۰ عدد)	% ۱۰۰	% ۷۲	- % ۲۸	۰	۱۴۰۰/۰۲/۳۰
	کارخانه برش ورق در اهواز	% ۴۵	% ۳	- % ۴۲	۰	۱۴۰۱/۰۶/۰۹
آسیا ناما	خدمات خودروبی خاوران	% ۱۰۰	% ۷۷	- % ۲۳	% ۱۸	۱۴۰۰/۰۵/۱۰
	ایجاد خط جدید در کنار سایت فعلی	% ۱۸	% ۳	- % ۱۵	۰	۱۴۰۱/۰۸/۲۵
	ورود آسیا ناما به فرابورس	% ۵۱	% ۴۷	- % ۴	% ۱۵	۱۴۰۰/۰۹/۳۰
	افزایش سرمایه	% ۵۸	% ۵۸	۰	% ۱۵	۱۴۰۰/۰۶/۳۱
پادنا	افزایش ظرفیت تولید (به ۲۴۰/۰۰۰ عدد)	-	% ۲۰	-	-	۱۴۰۰/۱۲/۲۹
	بازار خودرو - تهران	% ۶۹/۳۳	% ۶۶/۸۴	% ۲/۴۹	% ۰/۲۴	۱۴۰۱/۱۲/۱۵
	ساختمان تجاری اقامتی امام رضا (ع) - مشهد	% ۹۸/۸۸	% ۹۶/۸۱	- % ۲/۰۷	% ۰/۵۷	۱۴۰۰/۰۴/۳۱
ساختمانی سپه	ساختمان تجاری مسکونی ابریشم - لاهیجان	% ۹۹/۵	% ۹۳/۶۸	- % ۵/۸۲	% ۰/۱۸	۱۴۰۰/۰۴/۳۱
	ساختمان تجاری فرهنگی پردیس شرق - تهران	% ۲۸/۳۶	% ۲۶/۸۷	- % ۱/۴۹	% ۱/۷۵	۱۴۰۳/۰۴/۲۸
	ساختمان تجاری اداری کارگزاری بانک سپه	% ۹۶/۵۳	% ۷۷/۳۱	% ۱۹/۲۲	% ۰/۳۱	۱۴۰۰/۰۵/۳۱
زرین پرشیا	ساختمان تهران پارس	-	% ۴۰	-	-	-
خمیرمایه لرستان	راه‌اندازی مجدد کارخانه	-	% ۸۲	-	-	۱۴۰۰/۰۶/۳۱
سیمان هرمزگان	احداث نیروگاه خورشیدی					فاز مطالعاتی به اتمام رسیده است

\* علاوه بر جدول فوق بیش از ۶۰ پروژه در شرکت‌های معدنی گروه در حال انجام می‌باشد که اهم آنها در فصل دوم به تفکیک هر شرکت ارائه می‌گردد.



## معاونت امور شرکت‌ها و مجامع

### ۶- برگزاری مجامع عادی سالیانه شرکت‌های گروه

از ابتدای دی ماه سال ۱۳۹۹ بابت شرکت‌های تابعه هلدینگ امید و واحدهای فرعی آن شرکت‌ها، تعداد ۸۳ مجمع عمومی برگزار گردید که ۶۱ مجمع به صورت عادی سالیانه و ۲۲ مجمع به صورت عمومی فوق‌العاده بوده است.

شرکت گروه مدیریت سرمایه گذاری امید از محل سود تقسیم شده در مجامع عمومی عادی سالیانه مبلغ **۱۱۵/۹۰۵ میلیارد ریال** درآمد سرمایه‌گذاری کسب نموده که مبلغ **۱۸۳۱۳ میلیارد ریال** آن (حدود ۱۶ درصد) مربوط به شرکت‌های فرعی هلدینگ است.

# ۸۳

▲ تعداد مجامع عمومی برگزار شده

نمایی از شرکت بازرگانی و تولیدی مرجان کار- گرگان





### ۷- برگزاری مجامع فوق العاده شرکت های گروه

از تاریخ ۱۳۹۹/۱۰/۰۱ تا تاریخ ۱۴۰۰/۰۵/۳۱ تعداد ۱۸ مجمع فوق العاده مربوط به افزایش سرمایه برگزار گردیده که طی این مجامع هلدینگ امید پیرو مصوبات قبلی هیأت مدیره، با افزایش سرمایه شرکت های سرمایه پذیر به مبلغ ۱۶۵/۸۲۳ میلیارد ریال موافقت نمود. لازم به ذکر است مبلغ ۷۹/۹۲۳ میلیارد ریال از افزایش سرمایه های مصوب مربوط به ۹ شرکت فرعی هلدینگ امید است.

۱۸

▲ تعداد مجمع فوق العاده مربوط به افزایش سرمایه

### ۸- عملکرد واقعی سه ماهه اول شرکت های گروه

بر اساس عملکرد واقعی سه ماهه اول سال مالی منتهی به ۱۴۰۰/۰۹/۳۰، شرکت ها در مجموع ۹۴ درصد از پیش بینی خود برای دوره سه ماهه را محقق ساخته اند.

### ۹- شاخص های TLR

شاخص های TLR (شاخص های ارزیابی عملکرد)

مشمول بر ۵۸ شاخص کلیدی

در ۴ منظر مالی، مشتری و بازار، رشد و

یادگیری و فرآیندهای داخلی و بهره‌وری تنظیم

و حسب نوع صنعت (تولیدی، پروژه محور،

نهاد مالی و کارگزاری) به شرکت ها ابلاغ گردید.



نمایی از هتل آپارتمان  
امام رضا (ع) - مشهد

## معاونت امور شرکت ها و مجامع

۱۰- تکمیل و تخصصی نمودن کرسی‌های هیات مدیره متعلق به هلدینگ امید در شرکت‌های تابعه

تعداد کل کرسی‌های متعلق به هلدینگ امید در شرکت‌های تابعه که نماینده حقیقی آنها به طور مستقیم و یا غیر مستقیم از سوی شرکت گروه مدیریت سرمایه‌گذاری امید تعیین می‌گردد، ۱۳۹ مورد و مربوط به ۵۶ شرکت می‌باشد. لازم به ذکر است از تاریخ ۱۳۹۹/۱۰/۰۱ تا تاریخ (۱۴۰۰/۰۴/۲۰) تعداد ۴۶ حکم صادر گردیده که از این تعداد ۲۵ مورد به دلیل بلاتصدی بودن کرسی هیأت مدیره (ناشی از چرخش مدیران در سایر شرکت‌های هلدینگ، استعفا و یا منفک شدن افراد از مجموعه امید)، تعداد ۱۵ حکم بابت تمديد اعضاى منتخب در دوره‌های قبل و تعداد ۶ حکم بابت تغییر اعضای اسبق هیأت مدیره و معرفی افراد جدید صادر شده است. لازم به ذکر است افراد معرفی شده اخیرالذکر به دلیل تخصص مرتبط با حوزه فعالیت شرکت، در زمره ارکان راهبری و مدیران اجرایی آن شرکت‌ها قرار گرفته و به عنوان نماینده هلدینگ امید در کمیته‌ها و کمیسیون‌های تخصصی حضور دارند.

### ۱۱- یکسان‌سازی ساختار صورتجلسات هیأت مدیره شرکت‌های تابعه

به منظور یکسان‌سازی ساختار صورتجلسات هیأت مدیره شرکت‌های تابعه، یک نمونه واحد تدوین و به کلیه شرکت‌ها ابلاغ گردید. در این ابلاغیه سیاست‌های کلیدی هلدینگ نظیر تشکیل کمیته نوآوری و ساخت داخل، صادرات، استفاده از ظرفیت‌های شرکت‌های درون گروهی، همکاری با شرکت‌های دانش بنیان و ... به صورت عناوین مجزا ابلاغ گردید.

نمایی از نیروگاه سیکل ترکیبی - ارومیه

#### ۱۴- تدوین و ابلاغ دستورالعمل الزام آور بودجه به شرکت ها

یکی از ابزارهای کنترلی هلدینگ به منظور نظارت، راهبری و هدایت شرکت ها در راستای سیاست های کلی، تدوین دستورالعمل الزام آور مالی و اقتصادی است که تصویب این دستورالعمل در هیأت مدیره شرکت های فرعی الزامی است و به موجب آن، شرکت ها ملزم به اخذ مجوز از هلدینگ در مواردی از جمله خرید و فروش، جذب نیروی انسانی، انتخاب اعضای کمیته های تخصصی، تعیین سقف برای هزینه های حقوق و دستمزد می باشند.

#### ۱۲- رتبه بندی های شرکت های گروه

انواع رتبه بندی های شرکت ها براساس نوع صنعت، نوع شرکت، عملکرد مدیران و دستورالعمل طبقه بندی سازمان بورس و اوراق بهادار انجام شده است.

#### ۱۳- برگزاری همایش تخصصی

نظر به ضرورت همکاری دوسویه حسابرسان مستقل و شرکت های تابعه و استفاده مؤثرتر از حضور حسابرسان مستقل در شرکت ها، اولین همایش حسابرسان مستقل با هدف تبیین انتظارات هلدینگ به عنوان سهامدار عمده با نمایندگان ۱۴ مؤسسه حسابرسی برگزار شد که منجر به ارتباط مؤثر و تقویت جایگاه حسابرسان گردید. در این همایش، به لزوم هماهنگی حسابرسان مستقل با هلدینگ امید و ارائه خدمات با کیفیت در قالب گزارش های حسابرسی و نامه مدیریت تأکید گردید.

## معاونت امور شرکت ها و مجامع

### ۱۵ - حوزه ساخت داخل و نوآوری

تشکیل بانک اطلاعاتی نخبگان و نوآوران مجموعه‌های تولیدی شرکت‌های تابعه گروه (۲۰ مهندس و کارشناس خبره گروه)

برگزاری ۲ نمایشگاه دستاوردهای داخلی‌سازی در شرکتهای کویرتایرو آسیاناما

■ توجه ویژه به حوزه ساخت داخل و بهره‌گیری از توانمندی مدیران، مهندسان، سازندگان و تکنسین‌های داخلی در شرکت‌های تولیدی به منظور کاهش وابستگی، صرفه‌جویی ارزی به عنوان مثال اقدامات گسترده و تلاش‌های صورت گرفته در حوزه ساخت داخل در شرکت کویر تایر، منجر به ۵۵۰ میلیارد ریال صرفه‌جویی ارزی و خروج ارز از این شرکت گردید؛





### صرفه‌جویی ارزی شرکت‌های گروه

ابلاغ اجرای سیاست  
تشکیل هسته‌های  
خودکفایی  
در واحدهای تولیدی

شرکت	مبلغ صرفه‌جویی ارزی در سال ۱۳۹۹
معدنی و صنعتی گل‌گهر	۱۰۰ میلیون یورو
معدنی و صنعتی چادرملو	۱۹ میلیون یورو
سنگ‌آهن گهر زمین	۱۰ میلیون یورو
پترو امید آسیا	۵۰ میلیون دلار
کوبیر تایر	۵۵۰ میلیارد ریال
آسیاناما	۱۴ میلیون یورو
مرجان کار	۴۵ میلیارد ریال

نمایی از مجتمع اردکان چادرملو- یزد

## معاونت مالی و منابع انسانی

### ۱ - اصلاح ساختار سازمانی

- به‌روزرسانی و اصلاح ساختار سازمانی شرکت و ابلاغ ساختار تفصیلی؛
- تهیه و اخذ مصوبه ساختار سازمانی و تهیه شرح وظایف تفصیلی مربوط به هر شغل با هدف تعیین روابط و رده‌های مربوط به موقعیت‌های شغلی سازمان؛

### ۲ - بازنگری و تهیه و تأیید آیین‌نامه‌های شرکت

■ انضباطی: به منظور ایجاد محیطی سالم در جهت بهبود شرایط کار، همچنین ارتقای سطح مهارت و تشویق کارکنان به کار بهتر و در جهت بالا بردن کارایی و بهره‌وری در راستای نیل به اهداف سازمانی و ایجاد ساز و کارهای تنظیم روابط کار، تفاهم مقابل و ایجاد انگیزش‌های روانی و برحذر داشتن کارکنان از بی‌نظمی و کم‌کاری و تنبیه کارکنان خاطی و ترویج اخلاق اسلامی در محیط کار و در نهایت تلاش در جهت نیل به اهداف متعالی شرکت

■ آموزشی: به منظور تشریح فعالیت‌های مربوط به آموزش حین خدمت همکاران، برگزاری دوره‌های آموزشی به منظور حفظ، توسعه و ارتقای سطح آگاهی‌های علمی و افزایش توان مهارتی کارکنان از طریق شناسایی نیازهای آموزشی براساس استاندارد آموزشی شغل، اجرای دوره‌های مورد لزوم و سنجش درجه تأثیر دوره‌های برگزار شده در عملکرد و کارایی آنان در شرکت.

■ مأموریت: تدوین، پیاده‌سازی و به کارگیری شیوه‌ای اطمینان‌بخش، روشن و شفاف، کارآمد، متوازن و مسئولانه برای برنامه‌ریزی، تأیید و انجام مأموریت‌های اداری ایمن و در خور شرکت و همکاران؛

تعیین رویه‌های منطقی برای جبران خدمات همکار در زمان انجام مأموریت  
■ مرخصی: هدف از تدوین این آیین‌نامه تشریح انواع مرخصی و اجرای رویه یکسان و هماهنگ با مقررات داخلی و قانون کار در مورد استفاده از کارکنان شرکت به منظور فرصت مناسب به کارکنان شرکت جهت استراحت، تجدید قوا و انجام امور ضروری زندگی در طول مدت خدمت می‌باشد.

آیین‌نامه‌های در دست اقدام شامل: وام، نظام پیشنهادات، ارزیابی عملکرد، حقوق و دستمزد، حضور و غیاب، رفاهی و مدیریت دانش.



۴- جمع‌آوری و تهیه بانک اطلاعاتی  
نیروی انسانی شرکت گروه امید و  
شرکت‌های زیر مجموعه

۳- رتبه‌بندی مدیران ستادی، مدیران عامل و  
اعضای هیئت مدیره‌های شرکت‌های تابعه



## معاونت مالی و منابع انسانی

### ۵- برگزاری دوره‌های آموزشی

برگزاری دوره‌های آموزشی تخصصی و کاربردی کارکنان با هدف بهبود سیستم‌ها، روش‌ها و ارتقای سطح دانش و مهارت کارشناسان هلدینگ و شرکت‌های تابعه

برگزاری ۲۹ عنوان دوره آموزشی  
بالغ بر ۶۵۵۸ ساعت  
و با حضور بیش از ۴۳۵ نفر  
از پرسنل شرکت اصلی و شرکت‌ها گروه

برخی از مهم‌ترین دوره‌های آموزشی برگزار شده و در حال برگزاری در شرکت عبارتند از:

- رفتار سازمانی
- کنترل پروژه
- تهیه و تنظیم قراردادها
- حاکمیت شرکتی
- قوانین مالیاتی
- مبارزه پولشویی
- تهیه صورت‌های مالی تلفیقی
- مدیریت ریسک
- مدل‌های ارزشگذاری اوراق بهادار
- هلدینگ‌داری
- ارزیابی طرح‌های اقتصادی



## ۶- استقرار و راه اندازی پرتال سهام و ارتقاء و بروز رسانی نرم افزار سهام

مهمترین قابلیت‌های این پرتال عبارت است از:

- ۱- قابلیت دسترسی به اطلاعات سهام بصورت آنلاین توسط سهامداران
- ۲- امکان رویت و چاپ گواهی حق تقدم توسط سهامداران
- ۳- قابلیت ویرایش اطلاعات فردی مانند نشانی و شماره تماس توسط سهامداران
- ۴- افزایش سرعت ثبت نقل و انتقال سهام در نرم افزار توسط شرکت
- ۵- تسهیل اقدامات مربوطه در زمان برگزاری مجامع عمومی برای شرکت
- ۶- سهولت در تهیه گزارشات از نرم افزار جدید توسط شرکت

## ۷- ابلاغ دستور العمل زمان بندی

### تهیه و ارسال صورت‌های مالی

#### به شرکت های فرعی

به منظور اجرای به موقع ضوابط و مقررات سازمان بورس و اوراق بهادار، برنامه زمان بندی تهیه و ارسال صورت‌های مالی حسابرسی نشده و حسابرسی شده و همچنین گزارش معاملات درون گروهی شرکت‌های گروه امید به منظور استفاده در صورت‌های مالی تلفیقی هر شش ماه یک بار به شرکت‌های فرعی ابلاغ می گردد.

در این دستور العمل علاوه بر تعیین زمان تهیه و ارسال گزارشات، منطبق بودن آن با صورت‌های مالی نمونه که توسط سازمان حسابرسی ابلاغ گردیده است، رعایت مفاد قانون مبارزه با پول شویی و دستورالعمل حاکمیت شرکتی، رعایت پوشش بیمه‌ای دارایی‌ها، پیگیری و رفع تکالیف مجامع عمومی سال قبل مورد تاکید قرار می‌گیرد.



## بازدیدهای میدانی



▲ بازدید از شرکت معدنی و صنعتی چادرملو



▲ بازدید از پتروامید آسیا



▲ بازدید از کارخانه فولاد آلیاژی سمنان / مرداد ۱۴۰۰



▲ بازدید از کارخانه خمیرمایه لرستان / تیر ۱۴۰۰

طی یکسال اخیر بیش از ۶۰ بازدید میدانی از شرکت‌های گروه، طرح‌ها و پروژه‌های آنها صورت گرفته است که برخی از مهم‌ترین این بازدیدها مربوط به پروژه‌های شرکت پترو امید آسیا (به طور مشخص پروژه جاسک)، شرکت معدنی و صنعتی گل‌گهر، معدنی و صنعتی چادرملو، سنگ‌آهن گهرزمین، شرکت آسیاناما، شرکت کویر تاپر، شرکت مدیریت انرژی امید تابان هور (نیروگاه منجیل)، شرکت مرجان کار، شرکت یزد سفالین، شرکت ساگار و قطعات نسوز، شرکت سیمان هرمزگان و پروژه‌های شرکت سرمایه‌گذاری ساختمانی سپه (امام رضا، کرمان، گلبرگ، اتومال و ...)، شرکت فولاد اکسین و ... می‌باشد.

# ۶۰

▲ تعداد بازدیدهای میدانی در یک سال اخیر



▲ بازدید از کارخانه شیشه اردکان / تیر ۱۴۰۰



▲ بازدید از منجیل- سد سپیدرود



▲ بازدید از شرکت آسیا ناما



▲ بازدید از کارخانه پادنا- خرداد ۱۴۰۰



▲ بازدید از ذغال سنگ طبس



▲ بازدید از فولاد اکسین و شرکت شیرسازی بهسازان جنوب



▲ بازدید از مراحل احداث اتومال / شهریور ۱۴۰۰



▲ بازدید از کارخانه کمپرسور سازی پادنا



▲ بازدید مدیرعامل از پروژه جاسک



▲ بازدید مدیرعامل امید از پروژه میدان نفتی دارخوین فاز ۳



▲ بازدید مدیرعامل امید از کارخانه سیمان هرمزگان



▲ بازدید از مرجان کار



▲ بازدید از خطوط تولیدی شرکت کویر تایر



▲ بازدید از خط لوله انتقال نفت جاسک



▲ بازدید از کارخانه یزدسفالین



در حال حاضر سامانه شیرپوینت (Share Point) در شرکت استفاده می‌گردد. در این سامانه امکان مدیریت سیستمی مستندات سازمانی وجود دارد. طی یکسال اخیر اطلاعات شرکت‌های فرعی در حوزه‌های زیر در سامانه شیرپوینت بارگذاری شده و قابل دسترسی می‌باشد:

- ۱) صورتجلسات هیئت مدیره
- ۲) صورتجلسات کمیته‌های حسابرسی
- ۳) قراردادهای و دعاوی حقوقی
- ۴) کمیسیون معاملات
- ۵) گزارشات حسابرسی داخلی
- ۶) اعضای کمیته‌های حسابرسی
- ۷) آیین‌نامه‌ها
- ۸) طرح‌ها و پروژه‌ها
- ۹) گزارشات تولید و فروش
- ۱۰) ساخت داخل
- ۱۱) بودجه
- ۱۲) اطلاعات پرسنلی
- ۱۳) اطلاعات آموزشی.

## تجهیز و پشتیبانی از نرم افزارهای مورد استفاده شرکت

- شرکت همکاران سیستم
  - دفتر کل
  - جبران خدمات
  - دارایی‌های ثابت
  - دریافت و پرداخت
  - سهام
  - مدیریت تردد
- شرکت گام الکترونیک
  - اتوماسیون اداری



# مدیریت حسابرسی داخلی

## ۱- کاهش تعداد بندهای گزارشات حسابرس

### و بازرسی قانونی شرکتها

با عنایت به برگزاری جلسات متعدد و اقدامات صورت گرفته طی سال مالی منتهی به ۱۳۹۹/۱۰/۳۰، تعداد بندهای گزارشات حسابرس و بازرسی قانونی شرکت‌های فرعی گروه از ۱۵۷ مورد در سال مالی منتهی به ۱۳۹۸/۱۰/۳۰ به تعداد ۱۲۶ مورد در پایان سال مالی منتهی به ۱۳۹۹/۱۰/۳۰ کاهش یافته است.

## ۲- تهیه گزارش‌های کارشناسی برای نهادهای

### نظارتی

همچنین گزارشات کارشناسی لازم، به منظور ارائه به نهادهای نظارتی من جمله سازمان بازرسی کل کشور، مرکز بازرسی مدیریت عملکرد و پاسخگویی به شکایات وزارت امور اقتصاد و دارایی و نیز ادارات مختلف بانک سپه (از جمله حسابرسی ویژه شرکت تابان هور، حسابرسی ویژه شرکت کویر تایر، حسابرسی ویژه شرکت ساختمانی سپه، حسابرسی ویژه شرکت چاپ و نشر سپه، حسابرسی ویژه شرکت تابان هور و ...)، به طور مداوم تهیه و ارسال می‌گردد.

## ۳- تشکیل کمیته حسابرسی در شرکتهای تابعه

در شرکتهای تابعه، کمیته حسابرسی تشکیل، ترکیب اعضا تکمیل و تخصصی شده است؛ به عنوان نمونه، کمیته‌های حسابرسی شرکت‌های پترو امید آسیا، سرمایه‌گذاری سپه، مدیریت انرژی امید تابان هور، کویر تایر، سیمان هرمزگان، سرمایه‌گذاری توسعه گوهران امید، آسیاناما، سرمایه‌گذاری ساختمانی سپه، مرجان‌کار و کارگزاری بانک سپه تشکیل و جلسات آن به طور منظم حداقل یک جلسه در ماه برگزار می‌گردد. همچنین، تمامی صورتجلسات کمیته‌های حسابرسی شرکت‌های فرعی در کمیته حسابرسی هلدینگ با حضور عضو هیأت مدیره گروه امید به عنوان ناظر، مدیر حسابرسی داخلی هلدینگ، مدیر عامل و اعضای کمیته حسابرسی شرکت‌ها به صورت حضوری مطرح شده و مورد بررسی قرار می‌گیرد.

## ۴- برگزاری همایش تخصصی مدیران حسابرسی

### داخلی شرکت‌های گروه

نمایی از کارخانه کویر تایر - خراسان جنوبی





## مدیریت حقوقی

- بررسی و پیگیری دعاوی حقوقی شرکت‌های کمپرسورسازی پادنا، پترو امید آسیا، امید تابان آسیا و زرین پرشیا امید؛
- ایجاد بانک اطلاعاتی پرونده‌ها و دعاوی حقوقی شرکت‌های تابعه؛
- تنظیم و ابلاغ الزامات امور حقوقی به شرکت‌های تابعه؛
- اعلام ممنوعیت تصدی همزمان مدیر یا مشاور حقوقی به عنوان وکیل مگر در صورت ضرورت و با تجویز هلدینگ؛

- تعیین تکلیف شرکت لیزینگ امید با تأکید مدیر عامل محترم بانک سپه:
  ۱. برگزاری مجمع عمومی فوق‌العاده و تصویب انحلال شرکت و تعیین مدیر تصفیه؛
  ۲. تسویه بدهی شرکت لیزینگ امید به بانک‌های شهر و دی و همینطور سازمان امور مالیاتی، رفع بازداشت از دارایی و در نهایت انحلال شرکت؛ شایان توجه است که عدم تصمیم‌گیری به موقع و عدم تعیین تکلیف دیون و بدهی‌های شرکت لیزینگ امید در آینده‌ای نزدیک بانک سپه و گروه امید را گرفتار می‌کرد.
  ۳. وصول ضمانت‌نامه متعلق به گروه امید به ارزش ۱۵۰ میلیارد ریال؛
  ۴. تخلیه و انتقال رسمی چند فقره املاک واقع در الهیه، خیابان پیامبر، بهشهر و فردیس به نام شرکت؛

OMID INVESTMENT GROUP

ایران، سرای امید

پرتال سهام



شرکت های فرعی و وابسته

ساخت داخل

طرحها و پروژهها

خبر فوری | بدهای اجرایی پروژههای هلدینگ امید | بازگشت پر امید

## مدیریت روابط عمومی

۳- انتشار ویژهنامه «طلوع امید» با هدف دستاوردهای بزرگ شرکت گروه مدیریت سرمایه گذاری امید در ابرپروژه ملی ساخت مخازن ذخیره سازی ۱۰ میلیون بشکه ای نفت خام



### ۱- بروزرسانی سایت شرکت

بروزرسانی سایت شرکت و ایجاد پرتال جدید برای سهامداران با کاربری و امکانات پیشرفته تر؛

### ۲- بروزرسانی کاتالوگ شرکت

بروزرسانی کاتالوگ شرکت با هدف شناسایی توانمندی های مجموعه بانک سپه و گروه امید در مورد تمامی شرکت های تابعه و زنجیره گروه تولیدی و خدماتی گروه به صورت حرفه ای؛

شرکت گروه مدیریت سرمایه گذاری امید  
Omid Investment Management Group Co.



#### ۴- انتشار خبرنامه ایران سرای امید

انتشار ۹ نسخه خبرنامه ایران سرای امید به صورت ماهانه؛



#### ۵- انتشار کتابهای آکادمی مالی امید

انتشار کتابهای کاربردی آکادمی مالی گروه امید با عناوین حاکمیت شرکتی و مدلها، روشهای تأمین مالی شرکتها، مدیریت مجامع شرکتها و بودجه بندی در شرکتها






#### ۶- همکاری جدی در تولید محتوا و انتشار «سند راهبردی شرکت گروه مدیریت سرمایه گذاری امید»


#### ۷- طراحی و انتشار گزارش هیات مدیره با همکاری معاونت محترم سرمایه گذاری



## ۱۱- برگزاری مناسبت‌های فرهنگی در ایام مختلف سال



## ۱۲- تهیه گزارش عملکرد ۱۳۹۹ و ۸ ماه اول سال ۱۴۰۰



## ۸- برگزاری همایش‌های تخصصی

همایش سراسری مدیران عامل در ابتدای سال به منظور تبیین مأموریت‌ها و تعیین اولویت‌های سال ۱۴۰۰، همایش سراسری مدیران حقوقی، همایش سراسری مدیران حسابرسی داخلی شرکت‌ها و حسابرسان مستقل شرکت‌ها، همایش سراسری مدیران روابط عمومی، همایش سراسری نوآوران امید و همایش سراسری مدیران اداری به منظور حصول اطمینان از انجام رویه‌های ثابت و تشریک مساعی در دستور قرار گرفته و اجرا شده است.

## ۹- برگزاری «اولین همایش نوآوران امید» با هدف تجلیل از تلاشگران عرصه داخلی‌سازی در شرکت‌های تابعه



## اولین همایش نوآوران امید- خرداد ۱۴۰۰



## ۱۰- برگزاری «اولین همایش روابط عمومی‌های شرکت‌های تابعه»



## مسئولیت‌های اجتماعی

از مهربانی پلی  
می‌سازیم به  
سمت آغازی دوباره

# سفربران امید

پویش خانواده بزرگ هلدینگ گروه  
مدیریت سرمایه‌گذاری امید برای  
آزادسازی زندانیان جرایم غیرعمد  
(ماه مبارک رمضان ۱۴۰۰)



شماره حساب  
۱۰۴-۲-۳۷۷۹۷۷۷-۱  
نزد بانک اقتصاد نوین  
IR1۳۰۵۵۰۰۱۰۴۰۰۲۰۳۷۷۹۷۷۷۰۰۱

۱- راه‌اندازی طرح «سفربران امید» به منظور مشارکت در طرح آزادسازی زندانیان جرایم غیرعمد به مبلغ بالغ بر ۳ میلیارد تومان

۲- شارژ رایگان مخازن اکسیژن بیمارستانی از سوی شرکت آسیاناما

۳- احداث دو دستگاه مدرسه در بندر خمیر از سوی شرکت سیمان هرمزگان



۵- تهیه اقلام ضروری بهداشتی و درمانی جهت مقابله با ویروس کرونا از سوی شرکت پتروامید آسیا

۴- احداث خط انتقال آب خلیج فارس با همکاری شرکت‌های معدنی گروه





نمایی از مجتمع گهر زمین سپهرجان



# فصل نهم

عملکرد شرکت‌های  
تابعه و وابسته  
گروه امید



## امید، بزرگترین هلدینگ معدنی کشور

# انعقاد تفاهم‌نامه ۱۰ میلیاردی یورویی شرکت‌های معدنی گروه با وزارت صمت

انعقاد قرارداد ۱۰ میلیارد دلاری اجرای پروژه‌های معدن و صنایع معدنی از سوی شرکت‌های معدنی تابعه شرکت گروه مدیریت سرمایه‌گذاری امید، گامی بلند در راستای تقویت جایگاه این هلدینگ بزرگ معدنی کشور و تضمین سودآوری برای سهامداران است.

## انعقاد تفاهم‌نامه ۴,۲ میلیارد دلاری گل‌گهر با وزارت صمت

طرح‌های ذیل این میزان سرمایه‌گذاری عبارتند از:

- احداث کارخانه تولید آهن اسفنجی شماره ۲ جهان فولاد سیرجان به ظرفیت ۱ میلیون تن
- احداث کارخانه تولید آهن اسفنجی شماره ۳ جهان فولاد سیرجان به ظرفیت ۱,۷ میلیون تن
- احداث کارخانه ذوب و ریخته‌گری مستقیم (فاز دوم) به ظرفیت ۱,۳ میلیون تن
- احداث کارخانه فولاد آلیاژی به ظرفیت ۲۵۰ هزار تن
- احداث نیروگاه سیکل ترکیبی ۵۰۰ مگاواتی شماره ۲
- احداث نیروگاه سیکل ترکیبی ۵۰۰ مگاواتی شماره ۳
- احداث کارخانه مگامول تولید آهن اسفنجی با ظرفیت ۳,۵۲ میلیون تن
- توسعه عملیات اکتشافی در پهنه‌های واگذاری با تمرکز بر عناصر فلزی و نادر خاکی
- مشارکت در خط دوم انتقال آب خلیج فارس به ظرفیت ۲۰۰ میلیون متر مکعب در سال
- احداث کارخانه تولید آهن اسفنجی به روش کوره تونلی (فاز ۳) به ظرفیت ۷۰ هزار تن
- احداث پایانه و اسکله مکانیزه تخلیه و بارگیری مواد معدنی در بندر شهید رجایی (فاز ۱) به ظرفیت ۲۰ میلیون تن
- احداث واحد فولادسازی چابهار به همراه زیرساخت‌های مورد نیاز به ظرفیت ۶ میلیون تن





نمایی از مجتمع صنعتی چادرملو- یزد

## انعقاد تفاهم‌نامه ۲ میلیارد دلاری چادرملو با وزارت صمت

طرح‌های ذیل این میزان سرمایه‌گذاری عبارتند از:

- احداث واحد ۴ میلیون تنی کنسانتره آهن
- ساخت گندله‌سازی به ظرفیت ۵ میلیون تن
- ساخت واحد سوپر مگامدول ۲/۲ میلیون تنی
- احداث واحد تولید فروآلیاژها به ظرفیت ۵۰ هزارتن
- ساخت واحد تولید اسلب فولادی به ظرفیت ۲ میلیون تن و
- ساخت واحد تولید ورق‌های آلیاژی به ظرفیت ۲ میلیون تن
- احداث دومین نیروگاه سیکل ترکیبی ۵۰۰ مگاواتی
- ساخت ۲ واحد نیروگاه خورشیدی ۱۰ مگاواتی
- ساخت واحد مگامدول ۸۰۰ هزارتنی در ابرکوه
- تکمیل طرح نیمه تمام تولید شمش فولادی به ظرفیت ۶۰۰ هزار تن در ابرکوه

## انعقاد تفاهم‌نامه ۳ میلیارد یورویی سنگ آهن گهر زمین با وزارت صمت

طرح‌های ذیل این میزان سرمایه‌گذاری عبارتند از:

- افزایش ظرفیت کنسانتره‌سازی تا ۷/۵ میلیون تن
- افزایش ظرفیت گندله‌سازی تا ۷/۵ میلیون تن
- احداث واحد تولید آهن اسفنجی مگامدول با ظرفیت ۱۷ میلیون تن (۲ مگامدول)
- احداث واحد فولادسازی و کارخانه نورد به ظرفیت ۳ میلیون تن
- پروژه خط انتقال شماره ۲ آب از خلیج فارس
- اجرای عملیات باطله‌برداری
- توسعه و بهسازی ماشین‌آلات معدنی
- مشارکت و یا تأمین نیروگاه سیکل ترکیبی به ظرفیت ۷۰۰ مگاوات
- ایجاد شانتینگ یارد ریلی و اتصال به خط اصلی ریلی کشور
- عملیات توسعه‌ای ذخایر معادن در سطح کشور (اکتشاف)



## معدنی و صنعتی گل گهر

گزارش عملکرد ۱۸ ماهه  
منتهی به ۳۱ خردادماه ۱۴۰۰

افزایش ۱۸۲ درصدی در سود عملیاتی تلفیقی شرکت

۱

طراحی، نصب و راه‌اندازی خط یک میلیون تنی کنسانتره به صورت ۱۰۰٪ بومی با بازگشت سرمایه ۵ ماهه، اشتغال مستقیم ۱۰۰ نفر و اشتغال غیر مستقیم ۳۰۰ نفر؛

۲

داخلی‌سازی بسیاری از قطعات همچون: روکش لاستیک دامپ تراک، قطعات پمپ‌های انتقال باطله تر خطوط فرآوری کنسانتره، پالت کار گندله‌سازی، دیسک گندله‌سازی، قطعات سرندها، انواع پروانه فن‌ها و دمنده‌ها و .... با بیش از ۱۰۰ میلیون یورو صرفه‌جویی ارزی؛

۳

بهره‌برداری از واحد خردایش ۲ با ظرفیت ۱۵ میلیون تن به عنوان بزرگترین مدار خردایش سنگ‌شکنی خاورمیانه با هدف تأمین خوراک خطوط فرآوری

۴

درج شرکت‌های مجتمع جهان فولاد سیرجان و حمل و نقل ترکیبی مواد معدنی گهر ترابر سیرجان در بازار اول فرابورس ایران

۵





## معرفی شرکت

یکی از مطرح‌ترین قطب‌های فعال معدنی و صنعتی در خاورمیانه، شرکت معدنی و صنعتی گل گهر سیرجان واقع در استان کرمان است که در ۵۰ کیلومتری جنوب غربی شهرستان سیرجان واقع شده و بزرگترین ذخیره معدنی زغال سنگ در کشور (با ذخیره زمین‌شناسی ۱۰۱۹ میلیون تن، ذخیره قطعی ۱۰۰۰ میلیون تن و ذخیره احتمالی ۲۱۹ میلیون تن) محسوب می‌شود. گل گهر سیرجان دارای قابلیت‌های بسیاری برای تبدیل شدن به یک منطقه بزرگ و رقابتی در سطح ایران و حتی جهان است و نقش مهمی در سیاست‌گذاری و مدیریت منطقه را بر عهده دارد. در همین راستا و در راه توسعه و تحولی بزرگ در منطقه، گل گهر با مشارکت سهامداران منطقه، طرح‌های توسعه متعددی تعریف کرده و در حال حاضر با پشتکار و حداکثر توان صنعتگران منطقه گل گهر در حال انجام است.

### نوع شرکت

سهامی عام



### سال مالی

۳۰ اسفند



### سرمایه

۱۰۰/۰۰۰/۰۰۰



### موضوع فعالیت

معدن- فولاد



### مرکز فعالیت

سیرجان



### سال تاسیس

۱۳۷۰/۱۲/۱۵



### وضعیت پذیرش شرکت

پذیرفته شده در بورس



### ترکیب سهام‌داری

شرکت گروه مدیریت سرمایه‌گذاری امید(سهامی عام)	۳۷,۹۸
شرکت سرمایه‌گذاری توسعه معادن و فلزات (سهامی عام)	۲۲,۵۳
شرکت سرمایه‌گذاری استانی (سهام عدالت روش مستقیم و غیر مستقیم)	۱۰,۹۰
سایر سهامداران	۱۰,۳۸
شرکت فولاد مبارکه اصفهان (سهامی عام)	۱۰,۰۸
شرکت گروه توسعه مالی مهر آیندگان (سهامی عام)	۳,۵۰
شرکت سرمایه‌گذاری سپه(سهامی عام)	۱,۸۲
شرکت سرمایه‌گذاری صندوق بازنشستگی کشوری(سهامی عام)	۱,۷۹

## اعضای هیئت مدیره

محمود مصری نژاد  
رئیس هیئت مدیره

محمد حسین ایرانمنش  
نایب رئیس هیئت مدیره

داریوش اسمعیلی  
عضو هیئت مدیره

محمد رضا خواجهویی همسریشی  
عضو هیئت مدیره

ایمان عتیقی  
عضو هیئت مدیره و مدیر عامل



## وضعیت نیروی انسانی

(واحد\_ نفر)

تعداد کل پرسنل ۱۱۳۴۶

پیمانکاری

۸۷۹

استخدامی

۱۰۴۶۷

پشتیبانی

تولیدی

اداری

۲۴۱ ۳۶۸

۲۷۰



## اطلاعات مالی و فروش



درصد تغییر	۱۳۹۹/۱۲/۳۰	۱۳۹۸/۱۲/۳۰	شرح
۱۳	۲۷,۵۸۱,۲۵۸	۲۷,۲۳۶,۹۶۴	تولید (تن)
۱۲۵	۲۹۵,۸۳۴,۵۹۲	۱۳۱,۲۲۶,۷۴۵	فروش (میلیون ریال)
۱۱۹	۱۴۷,۸۰۶,۹۷۹	۶۷,۳۸۷,۵۴۸	سود عملیاتی
۱۱۷	۱۴۱,۶۰۳,۲۸۲	۶۵,۳۱۰,۰۵۸	سود خالص
۶۳	۱۷۵,۶۵۱,۸۱۰	۱۰۷,۵۷۰,۸۲۵	دارایی‌های غیر جاری
۶۳	۱۶۴,۳۷۹,۳۸۰	۱۰۱,۱۳۳,۷۹۸	دارایی‌های جاری
۶۳	۳۴۰,۰۳۱,۱۹۰	۲۰۸,۷۰۴,۶۲۳	جمع دارایی‌ها
۵۵	۷۴,۴۰۰,۰۰۰	۴۸,۰۰۰,۰۰۰	سرمایه
۱۴۳	۱۶۲,۵۶۵,۷۷۴	۶۶,۸۰۲,۴۹۲	سود انباشته
۱۲۶	۱۴,۶۶۹,۳۴۹	۶,۴۹۲,۰۱۴	بدهی غیر جاری
-۲	۸۰,۹۵۶,۰۶۷	۸۲,۶۱۰,۱۱۷	بدهی جاری
۷	۹۵,۶۲۵,۴۱۶	۸۹,۱۰۲,۱۳۱	جمع بدهی‌ها

↑  
% ۱۲۵

رشد ارزش فروش محصولات شرکت

↑  
% ۴

رشد میزان تولید محصولات شرکت

↑  
% ۱۱۹

افزایش سوه عملیاتی شرکت

↑  
% ۱۱۷

افزایش سوه خالص شرکت

↑  
% ۸۷

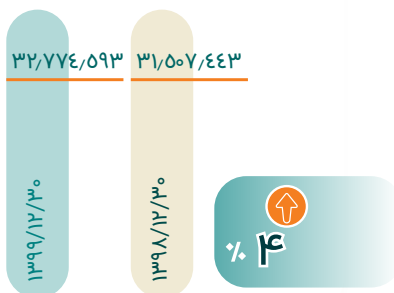
رشد میزان فروش محصولات شرکت



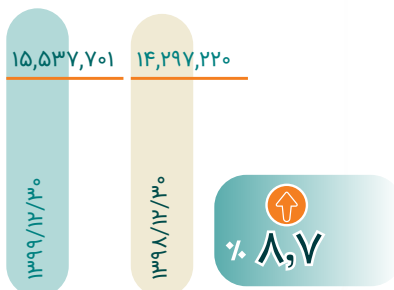
### دستاورد های مهم

- کسب سهم ۳۲ درصدی و رتبه اول کشور در تولید کنسانتره سنگ آهن در سال ۱۳۹۹
- کسب سهم ۲۷ درصدی و رتبه اول کشور در تولید گندله در سال ۱۳۹۹
- افزایش سرمایه از مبلغ ۷۴/۴۰۰ میلیارد ریال به مبلغ ۱۰۰/۰۰۰ میلیارد ریال

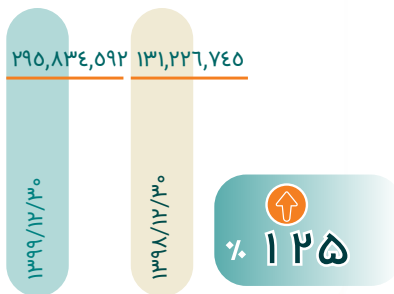
### میزان تولید (تن)



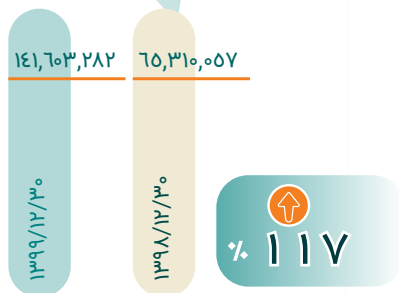
### میزان فروش (تن)



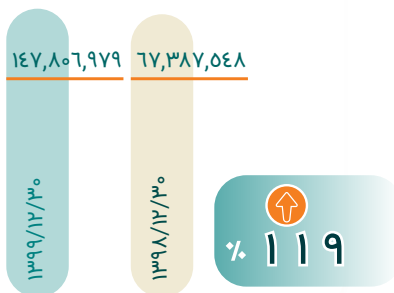
### ارزش فروش (میلیون ریال)



### سود خالص (میلیون ریال)



### سود عملیاتی (میلیون ریال)



### سهیم فروش داخلی و صادراتی

فروش خارجی



فروش داخلی





## پروژه‌های شرکت معدنی و صنعتی گل گهر زیر مجموعه‌های آن

پروژه	مشخصات	درصد پیشرفت
افزایش ظرفیت و بهبود کیفیت محصول خطوط ۵، ۶ و ۷ کنسانتره	ظرفیت: ۲/۱ میلیون تن	۵۴٪
پایانه ریلی و سایت انباشت و برداشت ۷ میلیون تنی	ظرفیت: ۷ میلیون تن	۱۷٪
سرمایه‌گذاری و توسعه گل‌گهر: احداث کارخانه فرو سیلیسیوم ۷۵٪	ظرفیت: ۲۵ هزار تن	۵۰٪
گهر فرزانتگان خرامه: احداث کارخانه گندله‌سازی	ظرفیت: ۲/۵ میلیون تن	۶٪
گلفام معدن پرند کرمان: آنومالی سنگ آهن ۶ گل گهر	ظرفیت: ۷۰ میلیون تن	۰٪
توسعه آهن و فولاد گل‌گهر: احداث کارخانه تولید آهن اسفنجی توسعه	-	-
آهن و فولاد: کارخانه فولاد و نورد	ظرفیت: ۳ میلیون تن	۲۲٪
کاوند نهان زمین: احداث کارخانه فولادسازی راور	ظرفیت: ۱۰۰ هزار تنی	۳۸٪
کاوند نهان: فولاد اندیمشک	ظرفیت ۴۰۰ هزار تن	۱۰٪
تأمین و انتقال آب خلیج فارس: احداث مجتمع آب شیرین‌کن بندرعباس (فاز ۰ و ۱)	ظرفیت: ۴۰۰ هزار مترمکعب بر ثانیه	۹۳٪
عمران اطلس گل‌گهر: طراحی و اجرای راه آهن کرمان- سیرجان	۱۷۰ کیلومتر	۱۵٪

شرکت	پروژه	مشخصات
جهان فولاد سیرجان	احداث واحد احیای مستقیم فاز دوم (مگامدول)	ظرفیت: ۱/۸ میلیون تن
جهان فولاد سیرجان	احداث کارخانه ذوب و ریخته‌گری مستقیم (فاز دوم)	ظرفیت: ۱/۳ میلیون تن
جهان فولاد سیرجان	احداث واحد کلاف	ظرفیت: ۳۰۰ هزار تن
جهان فولاد سیرجان	طرح تولید فولاد آلیاژی	ظرفیت: ۲۵۰ هزار تن
توسعه آهن و فولاد	احیاء مستقیم شماره ۳	ظرفیت: ۱/۸ میلیون تن
گهر انرژی	احداث نیروگاه سیکل ترکیبی دوم	۵۰۰ مگاوات ساعت
کاوند نهان زمین	تولید آهن اسفنجی به روش کوره تونلی فاز	ظرفیت: ۳۵ هزار تن
کاوند نهان زمین	مدول ۲۰۰ هزار متر مکعبی آب شیرین کن بندرعباس	ظرفیت: ۲۰۰ هزار متر مکعب در روز



## معدنی و صنعتی چارملو

گزارش عملکرد ۱۸ ماهه  
منتهی به ۳۱ خردادماه ۱۴۰۰

افزایش ۱۶۷ درصدی درآمدهای عملیاتی شرکت در سال ۱۳۹۹

۱

افزایش ۸۷ درصدی تولید کنسانتره سنگ آهن در سال ۱۳۹۹ به میزان ۱۰,۵۰۰,۰۰۰ تن

۲

افزایش ۱ درصدی تولید آهن اسفنجی در سال ۱۳۹۹ به میزان ۱,۶۰۲,۸۴۳ تن

۳

افزایش ۰/۴ درصدی تولید شمش فولاد به میزان ۱,۰۲۵,۵۰۰ تن

۴

افزایش ۳ درصدی تولید گندله در سال ۱۳۹۹ به میزان ۳,۷۳۰,۶۳۷ تن

۵





## معرفی شرکت

شرکت معدنی و صنعتی چادرملو در شروع با سرمایه‌گذاری بانک سپه و شرکت ملی فولاد ایران تأسیس شد. روند توسعه طرح‌های چادرملو که همواره با حمایت سهامداران حقیقی و حقوقی همراه بوده همچنان تداوم یافت و واحد احیاء مستقیم چادرملو که در مجاورت کارخانه شمش فولاد بنا شده بهره‌برداری آزمایشی خود را از اواخر سال ۱۳۹۷ آغاز کرد. این واحد که در آبانماه سال ۹۸ با حضور رئیس جمهور اسلامی ایران رسماً افتتاح شد قادر است سالانه ۱ میلیون و ۵۵۰ هزار تن آهن اسفنجی تولید نماید. با بهره‌برداری از این واحد، شمش فولاد چادرملو به روش شارژ داغ یا ( هات شارژ ) تولید می‌شود که موجب کاهش قابل توجه مصرف انرژی و هزینه تولید می‌گردد و در عین حال با تکمیل و نوسازی ناوگان معدنی و هوشمندسازی عملیات معدنی موفق شد کل عملیات معدنی شامل باطله‌برداری و استخراج سنگ آهن را از ۱۹ میلیون تن در سال ۱۳۸۳ تا بیش از ۹۰ میلیون تن در حال حاضر افزایش دهد.

### نوع شرکت

سهامی عام



### سال مالی

۳۰ اسفند



### سرمایه

۵۵/۵۰۰/۰۰۰



### موضوع فعالیت

معدن- فولاد



### مرکز فعالیت

یزد



### سال تأسیس

۱۳۷۱




### وضعیت پذیرش شرکت

پذیرفته شده در بورس



### ترکیب سهام‌داری



## اعضای هیأت مدیره

محمد فاطمیان  
رئیس هیأت مدیره

عباس اکبری محمدی  
نایب رئیس هیأت مدیره

ناصر تقی زاده  
عضو هیأت مدیره و مدیرعامل

سید ولی الله فاطمی اردکانی  
عضو هیأت مدیره

سید حسین احمدی سلیمانی  
عضو هیأت مدیره

## وضعیت نیروی انسانی

(واحد\_ نفر)

تعداد کل پرسنل ۴۹۹۰

۴۸۳۲

پیمانکاری

۱۵۸

استخدامی

تولیدی

اداری - خدماتی

۱۱۸۶

۳۶۴۶

تولیدی

اداری

۸۲

۷۶



## اطلاعات مالی و فروش



شرح	۱۳۹۸/۱۲/۳۰	۱۳۹۹/۱۲/۳۰	درصد تغییر	بودجه ۶ ماهه سال ۱۴۰۰	درصد تحقق بودجه
تولید (تن)	۱۵,۵۴۶,۸۱۰	۱۷,۲۳۱,۵۷۵	۱۱	۷,۱۵۳,۰۴۲	۴۴
فروش	۹۷,۹۵۴,۳۷۹	۲۶۱,۱۰۲,۵۶۰	۱۶۷	۲۵۹,۲۱۲,۲۸۸	۶۵
سود عملیاتی	۴۶,۸۰۱,۶۴۸	۱۶۵,۰۳۹,۶۵۱	۲۵۳	۱۱۶,۷۸۱,۹۱۳	۶۰
سود خالص	۴۵,۹۱۱,۱۳۹	۱۷۰,۹۳۲,۷۸۰	۲۷۲	۱۲۳,۲۶۱,۵۸۶	۵۰
دارایی‌های غیر جاری	۶۱,۵۶۷,۴۴۸	۹۸,۰۵۹,۹۴۴	۳۵	-	-
دارایی‌های جاری	۳۷,۳۱۴,۵۷۳	۲۰۷,۴۷۳,۸۲۱	۲۶۱	-	-
جمع دارایی‌ها	۹۸,۸۸۲,۰۲۱	۳۰۵,۵۳۳,۷۶۵	۱۳۵	-	-
سرمایه	۴۴,۰۰۰,۰۰۰	۵۵,۵۰۰,۰۰۰	۲۶	-	-
سود انباشته	۲۴,۲۳۳,۶۷۲	۱۸۴,۶۲۷,۵۹۰	۳۰۴	-	-
بدهی‌های غیر جاری	۲۹۹,۹۷۴	۱۹۴,۳۹۷	۹	-	-
بدهی‌های جاری	۳۰,۴۴۵,۰۶۰	۶۰,۲۹۷,۶۴۶	۱۴۰	-	-
جمع بدهی‌ها	۳۰,۷۴۵,۰۳۴	۶۰,۴۹۲,۰۴۳	۱۳۹	-	-

↑  
% ۱۶۷

رشد ارزش فروش محصولات شرکت (تحقق ۶۵ درصدی بودجه)

↑  
% ۱۱

رشد میزان تولید محصولات شرکت (تحقق ۴۴ درصدی بودجه)

↑  
% ۲۵۳

افزایش سهم عملیاتی شرکت (تحقق ۶۰ درصدی بودجه)

↑  
% ۲۷۲

افزایش سهم خالص شرکت (تحقق ۵۰ درصدی بودجه)

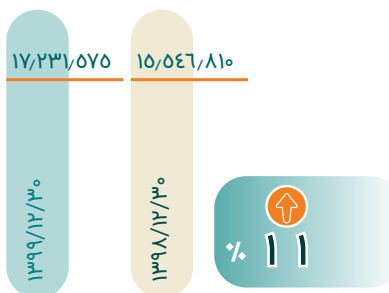
↑  
% ۱۷

رشد میزان فروش محصولات شرکت

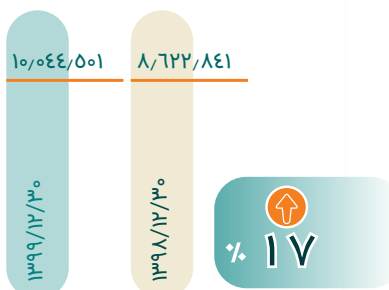
### دستاوردهای مهم

- صادرات شمش فولاد در سال ۱۳۹۹ به ارزش ۲۵۰ میلیون دلار
- پوشش ۱۰۷ درصدی برنامه‌های تولید شرکت در سال ۱۳۹۹
- افزایش سرمایه از مبلغ ۵۵/۵۰۰ میلیارد ریال به مبلغ ۲۰۰/۰۰۰ میلیارد ریال

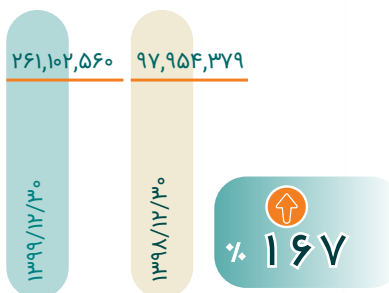
### میزان تولید (تن)



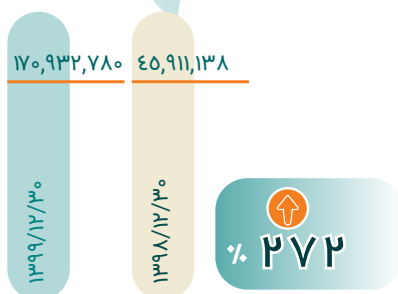
### میزان فروش (تن)



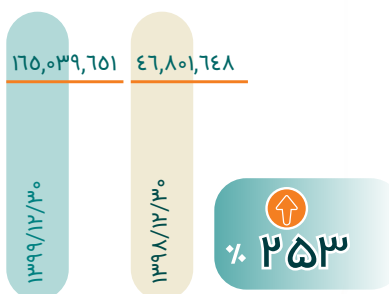
### ارزش فروش (میلیون ریال)



### سود خالص (میلیون ریال)



### سود عملیاتی (میلیون ریال)



### سپهه فروش داخلی و صادراتی

فروش خارجی




فروش داخلی



پوشش بوجه تولید



پوشش بوجه فروش





## پروژه‌های شرکت معدنی و صنعتی چادرملو وزیر مجموعه‌های آن

مدت اجرا	مشخصات	پروژه
از زمستان ۱۳۹۹ تا بهار ۱۴۰۳	ظرفیت: ۵ میلیون تن	گندله شماره ۲
از تابستان ۱۴۰۰ تا تابستان ۱۴۰۲	ظرفیت: ۶۵ هزار تن	کارخانه تولید فروآلیاژ
از تابستان ۱۴۰۰ تا پاییز ۱۴۰۳	ظرفیت: ۲/۲ میلیون تن	کارخانه آهن اسفنجی شماره ۲
-	-	بهره برداری از معدن D1۹
-	-	ایجاد شرکت حمل و نقل ریلی
-	ظرفیت: ۴۵ هزار تن	الکتروود گرافیتی (۳۶ درصد متعلق به چادرملو)

مدت اجرا	مشخصات	پروژه
-	ظرفیت: ۶۰۰ هزار تن شمش	آهن و فولاد سرد ابرکوه: واحد فولادسازی
-	ظرفیت: ۴۰۰ هزار تن	آهن و فولاد سرد ابرکوه: پروژه سیم‌سازی و توسعه بخش نورد
۱۴۰۰-۱۴۰۵	ظرفیت: از ۰/۸ به ۱/۲ میلیون تن	آهن و فولاد ارفع: افزایش ظرفیت واحد احیاء
۱۴۰۰-۱۴۰۳	ظرفیت: از ۰/۸ به ۱ میلیون تن	آهن و فولاد ارفع: افزایش ظرفیت واحد فولادسازی





## سنگ آهن گورزمین

گزارش عملکرد ۱۸ ماهه  
منتهی به ۳۱ خردادماه ۱۴۰۰





## معرفی شرکت

شرکت سنگ آهن گهر زمین بنا بر اراده و دستور وزارت صنایع و معادن و سازمان ایمنیدرو در تاریخ ۱۳۸۳/۱۱/۲۸ تحت شماره ۱۷۶۵ نزد اداره ثبت شرکت‌های سیرجان، به منظور بهره‌برداری از آنومای سنگ آهن شماره ۳ گل گهر با ذخیره ۶۴۳ میلیون تن، در راستای برنامه‌ریزی تولید سالانه ۱۵ میلیون تن سنگ آهن به همراه برداشت ۶۰ میلیون تن باطله به منظور تولید سالانه ۱۰ میلیون تن کنسانتره و ۱۰ میلیون تن گندله تاسیس گردید.

### نوع شرکت

سهامی عام



### سال مالی

۳۰ آذر



### سرمایه

۲۵/۰۰۰/۰۰۰



### موضوع فعالیت

سنگ آهن



### مرکز فعالیت

سیرجان



### سال تاسیس

۱۳۸۳




### وضعیت پذیرش شرکت

پذیرفته شده در بورس



### ترکیب سهامداری



## اعضای هیأت مدیره

محمد جلال مآب  
رئیس هیأت مدیره

سید محسن میرمحمدی  
نائب رئیس هیأت مدیره

سید ابوتراب فاضل  
عضو هیأت مدیره

محمد رضا خضری پور  
عضو هیأت مدیره

محمد فلاح  
مدیرعامل و عضو هیئت مدیره



## وضعیت نیروی انسانی

(واحد\_ نفر)



۶۴۵۵

تعداد کل پرسنل

۵۸۲۰

پیمانکاری

۶۳۵

استخدامی

خدماتی

۷۲۸

تولیدی

۴۶۷۴

اداری

۴۲۰

خدماتی

۴۹۶

تولیدی

۱۳۱

اداری

۸



## اطلاعات مالی و فروش



شرح	۱۳۹۸/۹/۳۰	۱۳۹۹/۹/۳۰	درصد تغییر	بودجه ۶ ماهه سال ۱۴۰۰	درصد تحقق بودجه
تولید (تن)	۳۳,۰۷۷,۰۱۲	۲۸,۰۸۰,۱۱۸	۱۸	۱۵,۹۹۷,۶۱۹	۹۵
فروش (میلیون ریال)	۵۳,۱۲۵,۱۹۱	۱۰۳,۸۹۱,۶۹۹	۹۶	۱۰۲,۱۳۷,۲۴۶	۹۸
سود عملیاتی	۲۶,۰۴۶,۷۷۹	۴۷,۲۵۶,۶۶۰	۸۱	۵۳,۱۶۹,۵۵۳	۱۴۵
سود خالص	۲۲,۸۶۴,۴۲۹	۴۳,۲۶۸,۷۱۲	۸۹	۴۵,۱۵۹,۷۳۵	۱۳۵
دارایی‌های غیر جاری	۳۶,۱۹۱,۹۸۱	۴۸,۷۴۳,۵۶۳	۳۵	۵۸,۷۰۰,۰۰۰	۱۱۰
دارایی‌های جاری	۴۵,۱۶۶,۲۷۱	۹۷,۴۷۰,۶۹۰	۱۱۶	۱۳۶,۷۵۳,۰۰۰	۱۱۳
جمع دارایی‌ها	۸۱,۳۵۳,۲۵۲	۱۴۶,۲۱۴,۲۵۳	۸۰	۱۹۵,۴۵۳,۰۰۰	۱۱۰
سرمایه	۱۲,۳۰۰,۰۰۰	۲۴,۹۹۷,۶۱۹	۱۰۳	۲۷,۰۰۰	۱۰۰
سود انباشته	۲۳,۴۰۵,۸۸۳	۴۶,۹۹۴,۵۹۵	۱۰۱	۴۹,۰۰۰,۰۰۰	۱۰۲
بدهی غیر جاری	۴۳,۱۲۹	۱۴۵,۲۵۹	۲۳۷	۱۷۰,۰۰۰	۱۰۰
بدهی جاری	۴۴,۳۷۴,۲۴۰	۷۲,۸۴۶,۷۸۰	۶۴	۹۴,۰۰۰,۰۰۰	۹۵
جمع بدهی‌ها	۴۴,۴۱۷,۳۶۹	۷۲,۹۹۲,۰۳۹	۶۴	۲۶۴,۰۰۰	-

↑  
% ۹۶

رشد ارزش فروش محصولات شرکت (تحقق ۹۸ درصدی بودجه)

↑  
% ۱۸

رشد میزان تولید محصولات شرکت (تحقق ۹۵ درصدی بودجه)

↑  
% ۸۱

افزایش سود عملیاتی شرکت (تحقق ۱۴۵ درصدی بودجه)

↑  
% ۸۹

افزایش سود خالص شرکت (تحقق ۱۳۵ درصدی بودجه)

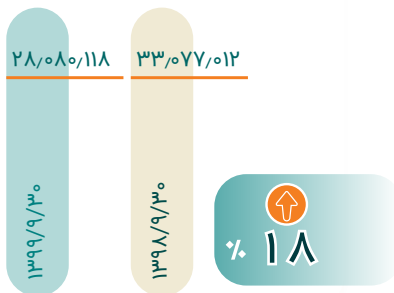
↑  
% ۹۶

رشد میزان فروش محصولات شرکت (تحقق ۹۸ درصدی بودجه)

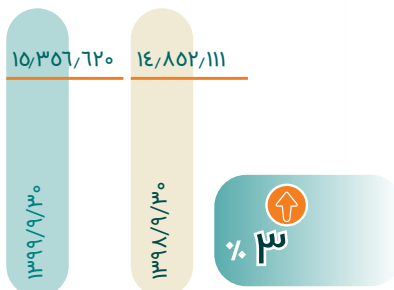
### دستاوردهای مهم

■ با توجه به کیفیت بالای محصولات تولیدی اعم از کنسانتره و گندله و استراتژی‌های فروش در بحث فروش داخلی و خارجی بیشترین قیمت را فروخته است که منجر به افزایش سودآوری شرکت شده است.

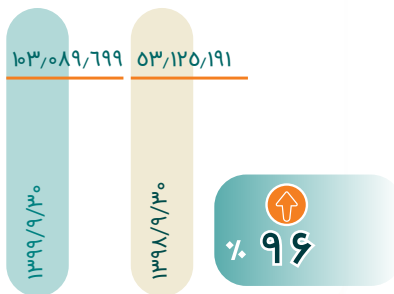
### میزان تولید (تن)



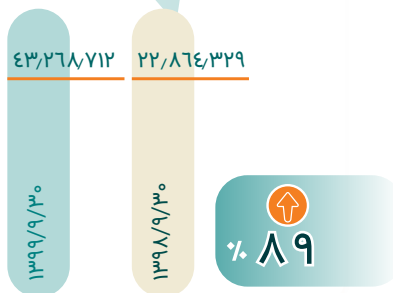
### میزان فروش (تن)



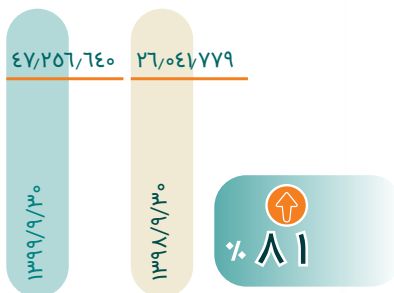
### ارزش فروش (میلیون ریال)



### سود خالص (میلیون ریال)



### سود عملیاتی (میلیون ریال)




سهيم فروش داخلي وصادراتي

فروش خارجي



فروش داخلي



پوشش بونجه توليد (تن)



پوشش بونجه فروش (تن)





## پروژه‌های شرکت سنگ آهن گهرزهين

مدت اجرا	مشخصات	پروژه
از زمستان ۱۳۹۹ تا بهار ۱۴۰۳	ظرفیت: ۵ میلیون تن	گندله شماره ۲
۳ سال	ظرفیت: ۲ میلیون تن	کنسانتره شماره ۴
۳ سال	ظرفیت: ۵ میلیون تن	کنسانتره شماره ۵
-	ظرفیت: ۳/۶ میلیون تن	آهن اسفنجی مگامدول ۱ و ۲





## پترو امید آسیا

گزارش عملکرد ۱۸ ماهه  
منتهی به ۳۱ خرداد ماه ۱۴۰۰





شرکت پترو و امید آسیا

## معرفی شرکت

شرکت پترو امید آسیا به شناسه ملی ۱۰۳۲۰۱۷۰۸۸۵ در بدو تأسیس با نام شرکت معدنکاران گوهران امید در تاریخ ۱۳۸۸/۱۱/۰۳ به شکل شرکت سهامی خاص تأسیس و به شماره ۳۶۷۴۰۸ در اداره ثبت شرکتها و موسسات غیر تجاری تهران به ثبت رسید و به استناد صورتجلسه مجمع عمومی فوق العاده مورخ ۱۳۸۹/۱۰/۲۶ نام شرکت به پترو امید آسیا تغییر یافت. مرکز اصلی شرکت خیابان شریعتی، خیابان یخچال، خیابان کی نژاد، نبش کوچه قریب، پلاک ۳ می باشد. شرکت فاقد شعبه و نمایندگی می باشد.

### نوع شرکت

سهامی خاص



### سال مالی

۳۰ آذر



### سرمایه

۲,۰۰۰/۰۰۰



### موضوع فعالیت

انرژی



### مرکز فعالیت

تهران



### سال تأسیس

۱۳۸۸



### وضعیت پذیرش شرکت

در شرف پذیرش فرابورس



### ترکیب سهامداری

شرکت گروه مدیریت سرمایه گذاری امید (سهامی عام)	۷۹۹,۹۹۹۲
شرکت مدیریت توسعه گوهران امید (سهامی خالص)	۵,۰۰۰۲
شرکت توسعه تجارت بین الملل زرین پرشیا امید (سهامی خالص)	۵,۰۰۰۲
شرکت سرمایه گذاری ساختمانی سپه (سهامی خالص)	۵,۰۰۰۲
شرکت سیمان هرمزگان (سهامی عام)	۵,۰۰۰۲
موسسه رفاه و تامین آتیه کارکنان بانک سپه	۲

## اعضای هیأت مدیره



احمد قلعه بانی  
رئیس هیأت مدیره - موظف

اسمعیل ملکی  
نایب رئیس و عضو هیأت مدیره

رضا چراغی کوتیانی  
سرپرست و عضو هیأت مدیره

زریر نگین تاجی  
عضو هیأت مدیره

علی طالبی  
عضو هیأت مدیره



## وضعیت نیروی انسانی

(واحد\_نفر)



۱۶۱

تعداد کل پرسنل

۴۳

دفتر مرکزی

۲۵

آینده اندیش

۷۸

مخازن امید

۲۵

جاسک



## اطلاعات مالی و فروش



شرح	۱۳۹۸/۹/۳۰	۱۳۹۹/۹/۳۰	درصد تغییر	بودجه ۶ ماهه سال ۱۴۰۰	درصد تحقق بودجه
فروش (میلیون ریال)	۲,۵۸۸,۰۸۳	۵,۱۷۴,۸۴۲	۱۰۰	۴,۲۰۶,۱۲۸	۹۴
سود عملیاتی	۲,۴۶۵,۹۶۸	۵,۷۸۰,۸۶۲	۱۳۴	۳,۶۸۷,۴۶۷	۸۷
سود خالص	۱,۳۷۴,۴۲۴	۷,۰۵۴,۴۵۴	۴۱۳	۳,۵۳۰,۷۴۶	۸۷
دارایی‌های غیر جاری	۷,۹۸۱,۵۱۵	۱۲,۹۳۶,۲۶۷	۶۲	-	-
دارایی‌های جاری	۵,۷۸۳,۰۹۷	۶,۲۴۵,۴۳۵	۸	-	-
جمع دارایی‌ها	۱۳,۷۶۴,۶۱۲	۱۹,۱۸۱,۷۰۲	۳۹	-	-
سرمایه	۲,۰۰۰,۰۰۰	۲,۰۰۰,۰۰۰	۰	-	-
سود انباشته	۳,۸۳۱,۹۳۹	۱۰,۸۸۶,۳۹۳	۱۸۴	-	-
بدهی غیر جاری	۲,۹۲۶,۴۳۴	۲۳۷,۷۷۴	-۹۲	-	-
بدهی جاری	۴,۸۰۶,۱۰۸	۵,۸۵۷,۴۰۴	۲۲	-	-
جمع بدهی‌ها	۷,۷۳۲,۵۴۲	۶,۰۹۵,۱۷۸	-۲۱	-	-

↑  
% ۴۱۳



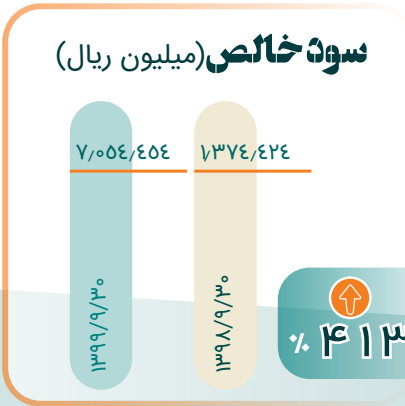
↑  
% ۱۰۰

رشد ارزش فروش محصولات شرکت (تحقق ۱۱۰ درصدی بودجه)



↑  
% ۱۳۴

افزایش سود عملیاتی شرکت (تحقق ۱۵۷ درصدی بودجه)



افزایش سود خالص شرکت (تحقق ۲۲۲ درصدی بودجه)

**دستاوردهای مهم**

- وصول مطالبات اجاره مخازن نفتی (ارزی و ریالی)
- اخذ تسهیلات از بانک تجارت جهت تامین مالی پروژه جاسک
- افزایش سرمایه از مبلغ ۲,۰۰۰ میلیارد ریال به مبلغ ۸,۰۰۰ میلیارد ریال



## پروژه احداث مخازن ذخیره سازی نفت خام به ظرفیت ۱۰ میلیون بشکه در بندر جاسک

**هدف:** انتقال يك ميليون بشکه نفت خام صادراتی در روز از تلمبه خانه گوره به جاسک



کل	از مهر ۹۹ تا تیر ۱۴۰۰	
٪ ۵۱	٪ ۲۶	پیشرفت کل
٪ ۴۴	٪ ۶۲	نیروگاه برق
٪ ۲,۵۷	٪ ۲,۶۳	میانگین درصد پیشرفت ماهیانه
۷۲۹	۹۸۹	میانگین نیروی انسانی (نفر)
۴۰۵	۵۰۲	میانگین ماشین آلات (دستگاه)
۱۶۲۱	۱۲۹۷	نقدینگی تزریق شده (میلیارد تومان)
۷۹۹۲	۷۹۵۳	حجم نصب ورقهای مخازن (تن)
۳۰۱۵۷	۲۶۵۶۶	حجم بتن ریزی (متر مکعب)
۳۱۴۰	۲۴۵۰	حجم آرماتور بندی (تن)
۶۷۶۲	۶۶۷۴	میزان میلگرد موجود در سایت (تن)
۱۷۵۹۵	۱۲۶۲۵	میزان ورق موجود در سایت (تن)
۲۹۱۸۷	۱۴۲۲۱	سیمان (تن)
۵	۵	تعداد پمپ های اصلی
۱۱۸	۱۱۸	تعداد شیرآلات دستی
۱۳۰۸	۱۳۰۸	میزان اتصالات (فیتینگ)
۷۸۵	۷۸۵	فلنج
۷	۷	تعداد دیزل ژنراتورها
۱۰	۱۰	ترانسها

## آخرین وضعیت طرح به تفکیک بخش کاری

فعالیت	درصد اجرا	پیشرفت دوره		پیشرفت تجمعی	
		برنامه‌ای	واقعی	برنامه‌ای	واقعی
کل طرح	٪ ۱۰۰	٪ ۵۶/۴۴	٪ ۳۴/۴۵	٪ ۶۹/۹۱	٪ ۳۵/۰۹
مهندسی	٪ ۷/۰۹	٪ ۴۸/۱۵	٪ ۴۴/۵۶	٪ ۹۴/۴۳	٪ ۵/۵۷
کالا	٪ ۵۵/۹۷	٪ ۶۲/۳۹	٪ ۴۳/۵۷	٪ ۸۶/۱۲	٪ ۱۳/۸۸
اجرا	٪ ۳۶/۹۴	٪ ۶۴/۹۶	٪ ۳۰/۶۴	٪ ۱۹/۶۲	٪ ۸۰/۳۸



## مدیریت انرژی امید تابان هور

گزارش عملکرد ۱۸ ماهه  
منتهی به ۳۱ خردادماه ۱۴۰۰





## معرفی شرکت

شرکت مدیریت انرژی امید تابان هور (سهامی عام) در تاریخ ۱۳۹۰/۰۸/۰۷ به صورت شرکت سهامی خاص تاسیس شده و طی شماره ۴۱۷۳۷۳ و شناسه ملی ۱۰۳۲۰۶۸۸۷۸۱ در اداره ثبت شرکتها و مالکیت صنعتی تهران به ثبت رسیده است. در تاریخ ۱۳۹۳/۰۹/۱۸ با پذیرش شرکت در بازار اول فرابورس موافقت گردید و طبق صورتجلسه مجمع فوق العاده مورخ ۱۳۹۳/۱۲/۱۰ شخصیت حقوقی شرکت از سهامی خاص به عام تبدیل و در مورخ ۱۳۹۴/۰۳/۲۳ با شماره ۱۱۳۴۲ نزد سازمان بورس و اوراق بهادار ثبت و در تاریخ ۱۳۹۴/۰۳/۲۵ در فهرست نرخهای فرابورس ایران درج و در تاریخ ۱۳۹۵/۳/۱۹ نیز عرضه سهام آن در بازار عادی فرابورس انجام گردیده است. شرکت مدیریت انرژی امید تابان هور (سهامی عام) جزء شرکتهای فرعی شرکت گروه سرمایه‌گذاری امید (سهامی عام) می باشد و محل استقرار شرکت در حال حاضر تهران - خیابان ولیعصر - خیابان پروین - نبش کوچه ایثار سوم - طبقه ۲ پلاک ۲ کد پستی ۱۹۶۶۸۱۴۱۶۱ می باشد.

### نوع شرکت

سهامی عام



### سال مالی

۳۰ آذر



### سرمایه

۶۶,۱۷۶,۲۸۳



### موضوع فعالیت

برق و انرژی



### مرکز فعالیت

تهران



### سال تاسیس

۱۳۹۰/۸/۷



### وضعیت پذیرش شرکت

پذیرفته شده در بورس



### ترکیب سهامداری

شرکت گروه مدیریت سرمایه‌گذاری امید (سهامی عام) ۹۰,۲۵

سایر سهامداران حقوقی و حقیقی ۹,۷۵

## اعضای هیأت مدیره

حسنعلی تقی زاده لنده  
مدیرعامل و عضو هیئت مدیره

حمید تیموری  
رئیس هیئت مدیره

مرتضی خشه چی  
عضو هیئت مدیره

محمد تقی بابایی  
عضو هیئت مدیره

مسعود آقایی  
نائب رئیس هیئت مدیره

## وضعیت نیروی انسانی

(واحد\_نفر)



۲۹

تعداد کل پرسنل

برنامه ریزی و فنی

۱۱

سرمایه گذاری

۴

مالی و اداری

۹

جوزده مدیریت

۶



## اطلاعات مالی و فروش



شرح	۱۳۹۸/۹/۳۰	۱۳۹۹/۹/۳۰	درصد تغییر	بودجه ۶ ماهه سال ۱۴۰۰	درصد تحقق بودجه
درآمد عملیاتی (ریال)	۱۷۰۵,۲۶۹	۱۱,۴۱۹,۲۲۳	۵۷۰	۲,۵۰۷,۲۷۶	۲۲
سود عملیاتی	۱,۶۳۹,۱۴۳	۱۱,۲۹۲,۵۶۵	۵۸۹	۲,۴۵۰,۶۷۸	۱۹
سود خالص	۱,۴۵۱,۲۹۸	۱۱,۰۲۳,۲۶۶	۶۶۰	۲,۴۱۹,۵۵۵	۱۴
دارایی‌های غیر جاری	۸,۴۵۸,۲۲۵	۸,۶۴۱,۹۶۶	۲	-	-
دارایی‌های جاری	۳,۳۰۲,۷۶۷	۱۴,۹۴۷,۱۷۵	۳۵۳	-	-
جمع دارایی‌ها	۱۱,۷۶۰,۹۹۲	۲۳,۵۸۹,۱۴۱	۱۰۱	-	-
سرمایه	۴,۰۰۰,۰۰۰	۴,۰۰۰,۰۰۰	۰	-	-
سود انباشته	۱,۶۷۸,۰۶۷	۲,۶۲۳,۸۸۱	۵۶	-	-
بدهی غیر جاری	۲,۳۹۴,۷۶۲	۲,۱۷۰,۹۸۹	-۹	-	-
بدهی جاری	۳,۴۲۹,۰۵۴	۵,۰۵۷,۷۱۰	۴۷	-	-
جمع بدهی‌ها	۵,۸۲۳,۸۱۶	۷,۲۲۸,۶۹۹	۲۴	-	-

↑  
%۶۶۰

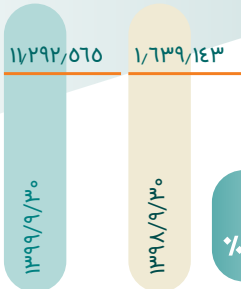
افزایش سود خالص شرکت (تحقق ۶۱۴ درصدی بوده)

درآمد عملیاتی (ریال)




↑  
%۵۷۰

سود عملیاتی (میلیون ریال)



↑  
%۵۸۹

سود خالص (میلیون ریال)



↑  
%۶۶۰

↑  
%۵۸۹

افزایش سود عملیاتی شرکت (تحقق ۵۵۶ درصدی بوده)

دستاوردهای مهم

- برنده شدن در مناقصه ساخت بلوک ۲ نیروگاه سیرجان
- افزایش ۲۳۲ درصدی سود خالص شرکت برای دوره ۶ ماهه منتهی به ۱۴۰۰/۰۳/۳۱ نسبت به دوره مشابه سال گذشته



## پروژه‌های شرکت مدیریت انرژی امید تابان هور

عنوان پروژه	برنامه‌ای	واقعی	انحراف	پیشرفت مرداد ماه	تاریخ اتمام
نیروگاه مخازن جاسک	٪ ۱۰۰	٪ ۶۹٫۶۱	- ٪ ۳۰٫۳۹	٪ ۱٫۷۴	۱۳۹۹/۱۰/۱۸
بلوک ۲ نیروگاه سیرجان	در مناقصه برنده شده و در مرحله عقد قرارداد نهایی می‌باشد				
واحد بخار نیروگاه هریس با ظرفیت ۱۸۰ مگاوات	در مرحله سنگرون می‌باشد				
واحد بخار نیروگاه جهرم با ظرفیت ۱۸۰ مگاوات	در مرحله سنگرون می‌باشد				





## شرکت کویر تایر

گزارش عملکرد ۱۸ ماهه  
منتهی به ۳۱ خردادماه ۱۴۰۰

۱

کسب ۷ رکورد منحصر به فرد ملی به شرح ذیل:

- روند شکل‌یابی منحصر به فرد
- پیشتاز تکنولوژی استیل بت
- اولین تولیدکننده تایر سبز در کشور
- اولین سازنده پرس پخت کشور (ساخت ۱۳ دستگاه پرس پخت تایر)
- خودکفایی در طراحی و تولید تایرهای SUV و CUV برای اولین بار در کشور
- دارنده رتبه نخست در صرفه‌جویی انرژی
- راه‌اندازی اولین سامانه فروش آنلاین تایر در کشور

۲

سهم ۲۵ درصدی از کل تایرهای سواری تولیدی در کشور

۳

تولید تایر رینگ ۱۹ برای اولین بار در ایران

۴

فروش بیش از یک‌میلیون و ۹۹۰ هزار حلقه انواع تایر رادیال سواری به وزن بیش از ۱۴ هزار و ۴۴۴ تن در شش ماهه ماه نخست سال مالی این شرکت (۹۹-۱۴۰۰)

۵

افزایش ۱۷۲ درصدی مبلغ فروش شرکت در ۶ ماهه سال مالی ۱۴۰۰ نسبت به مدت مشابه سال گذشته

۶

بیش از ۲۱ میلیارد تومان صرفه‌جویی در بخش قطعات یدکی، حدود ۳۲ میلیارد تومان در بخش مواد اولیه و یک میلیارد و ۸۰۰ میلیون تومان صرفه‌جویی در بخش قطعات لاستیکی در سال ۱۳۹۹ (در مجموع صرفه‌جویی ارزی به مبلغ ۵۵ میلیارد تومان)

۷

اختصاص ۱۶ درصد شاغلین بخش صنعت استان و ۳۴ درصد شاغلین بخش صنعت شهرستان بیرجند به شرکت کویر تایر



## معرفی شرکت

شرکت کویر تایر در اواخر سال ۱۳۶۶ با سرمایه اولیه یک میلیون ریال تأسیس گردید و عملیات اجرایی احداث کارخانه براساس موافقت اصولی صادره از وزارت صنایع و با ظرفیت اسمی ۲۵,۵۰۰ تن از نیمه دوم ۱۳۷۰ در زمینی به مساحت ۱۱۲ هکتار در شهرستان بیرجند آغاز گردید و در نوزدهم مهر ماه سال ۱۳۷۷ با صرف ۳۵۰ میلیارد ریال سرمایه‌گذاری ریالی و ارزشی ۸۴ میلیون دلار به بهره‌برداری رسید.

شرکت کویر تایر بزرگترین واحد صنعتی استان خراسان جنوبی است که در حال حاضر بیش از ۱۵ درصد از تایر تولیدی کشور (به لحاظ وزنی) و بیش از ۲۲ درصد از تایر تولیدی کشور (به لحاظ تعدادی) در این کارخانه تولید می‌گردد.

### نوع شرکت

سهامی عام



### سال مالی

۳۰ آذر



### سرمایه

۲,۱۸۰,۰۰۰



### موضوع فعالیت

تولید تایر



### مرکز فعالیت

بیرجند



### سال تأسیس

۱۳۶۶/۱۲/۲۲



### وضعیت پذیرش شرکت

پذیرفته شده در بورس



### ترکیب سهام‌داری

شرکت گروه مدیریت سرمایه‌گذاری امید ۱۸,۴۶

صندوق سرمایه‌گذاری گوهر فام امید ۰,۰۹

شرکت سرمایه‌گذاری توسعه گوهران امید ۰,۰۰۵

شرکت آینده اندیش نگر ۰,۰۰۱

شرکت سرمایه‌گذاری ساختمانی سپه ۰,۰۰۰۲

سایرین (بیش از ۴۰۰۰ نفر) ۳۱,۴۴

## اعضای هیأت مدیره

محمد اسدی

رئیس هیأت مدیره - غیر موظف

سید محمد حسین زینلی

مدیرعامل و نائب رئیس هیأت مدیره

محمد صادق نائبی

عضو موظف

محمد سلطانی

عضو غیر موظف

محمد رضا خزاعی

عضو غیر موظف



## وضعیت نیروی انسانی

(واحد\_ نفر)



۱۲۷۰

تعداد کل پرسنل





## اطلاعات مالی و فروش



شرح	۱۳۹۸/۹/۳۰	۱۳۹۹/۹/۳۰	درصد تغییر	بودجه ۶ ماهه سال ۱۴۰۰	درصد تحقق بودجه
تولید(تن)	۲۱,۰۴۰	۲۹,۵۳۴	۴۰	۱۷,۱۹۴	۸۵
فروش(میلیون ریال)	۴,۷۹۴,۴۰۰	۱۰,۷۳۸,۳۳۰	۱۲۴	۱۰,۳۴۱,۹۶۹	۹۵
سود عملیاتی	۳۰۳,۲۳۴	۲,۸۸۷,۵۷۲	۸۵۲	۱,۸۲۰,۱۶۴	۱۴۹
سود خالص	۲۳۴,۸۹۷	۲,۱۱۶,۶۸۸	۸۰۱	۱,۱۸۱,۸۹۲	۱۶۹
دارایی‌های غیر جاری	۱۳۷۴,۸۸۶	۳,۱۲۹,۱۸۰	۱۲۸	۶,۴۸۰,۷۵۱	-
دارایی‌های جاری	۳,۱۵۹,۹۴۵	۹,۲۸۶,۸۵۷	۱۹۴	۷,۰۰۳,۴۸۴	-
جمع دارایی‌ها	۴,۵۳۴,۸۳۱	۱۲,۴۱۶,۰۳۷	۱۷۴	۱۳,۴۸۴,۲۳۵	-
سرمایه	۷۰۰,۰۰۰	۲,۱۸۰,۰۰۰	۲۱۱	۲,۱۸۰,۰۰۰	-
سود انباشته	۳۳۷,۰۶۰	۲,۲۰۷,۹۱۴	۵۵۵	۱,۶۵۶,۰۹۶	-
بدهی غیر جاری	۳۱۲,۳۲۷	۴۳۱,۷۸۷	۳۸	۶۰۵,۴۸۰	-
بدهی جاری	۳,۰۹۰,۴۴۴	۷,۳۹۵,۵۰۲	۱۳۹	۸,۷۹۹,۶۵۹	-
جمع بدهی‌ها	۳,۴۰۲,۷۷۱	۷,۸۲۷,۲۸۹	۱۳۰	۹,۴۰۵,۱۳۹	-

نشان ماهه سال جاری نسبت به سال مالی قبل

↑  
% ۱۲۴

رشد ارزش فروش محصولات شرکت (تحقق ۱۲۹ درصدی بودجه)

↑  
% ۴۰

رشد میزان تولید محصولات شرکت (تحقق ۹۶ درصدی بودجه)

↑  
% ۸۵۲

افزایش سوه عملکردی شرکت (تحقق ۳۹۶ درصدی بودجه)

↑  
% ۸۰۱

افزایش سوه خالص شرکت (تحقق ۵۳۳ درصدی بودجه)

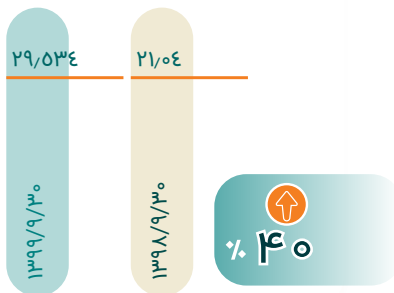
↑  
% ۳۸

رشد میزان فروش محصولات شرکت (تحقق ۹۵ درصدی بودجه)

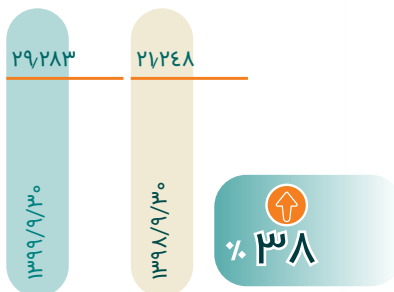
### دستاوردهای مهم

- تولید تایر رینگ ۱۹ برای اولین بار در ایران
- بیش از ۲۱ میلیارد تومان صرفه جویی در بخش قطعات یدکی، حدود ۳۲ میلیارد تومان در بخش مواد اولیه و یک میلیارد و ۸۰۰ میلیون تومان صرفه جویی در بخش قطعات لاستیکی در سال ۱۳۹۹ (در مجموع صرفه جویی ارزی به مبلغ ۵۵ میلیارد تومان)
- افزایش سرمایه شرکت از مبلغ ۲/۱۸۰ میلیارد ریال، به مبلغ ۶/۵۴۰ میلیارد ریال

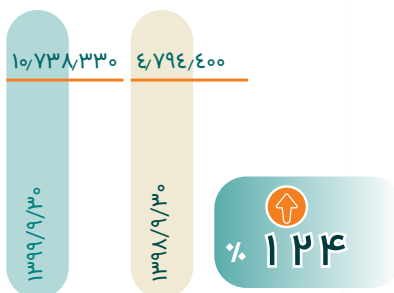
### میزان تولید (تن)



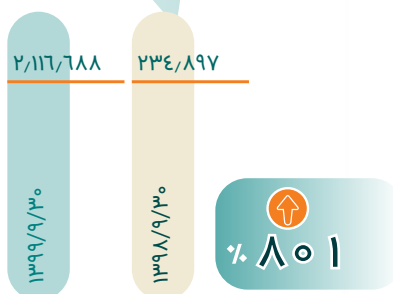
### میزان فروش (تن)



### ارزش فروش (میلیون ریال)



### سود خالص (میلیارد ریال)



### سود عملیاتی (میلیارد ریال)




سهیم فروش داخلی و صادراتی

فروش خارجی



فروش داخلی



پوشش بودجه تولید



پوشش بودجه فروش





## طرح افزایش ظرفیت تولید تایرهای سواری

هدف: افزایش ظرفیت تولیدات فعلی از ۳۰۰۰ تن به ۴۵۰۰ تن در سال

<b>خوراک واحد</b> کائوچوبی، دوده، سیم و مواد شیمیایی	<b>تاریخ بهره‌برداری</b> ۱۴۰۱/۰۲/۳۱	<b>مرکز فعالیت / اجرا</b> بیرجند
<b>کل سرمایه</b> ۲۵ میلیون یورو	<b>دوره بازگشت سرمایه</b> سه سال	<b>نرخ بازدهی داخلی سرمایه‌گذاری</b> ۲۹٪
<b>تأمین مالی</b> منابع داخل، افزایش سرمایه و تسهیلات		

## آخرین وضعیت طرح به تفکیک بخش کاری

فعالیت	درصد اجرا	پیشرفت دوره		پیشرفت تجمعی	
		برنامه‌ای	واقعی	برنامه‌ای	واقعی
کل طرح	۱۰۰	۱	۲۳	۳۵,۰۹	۳۶,۷۶
مهندسی	۲,۸	صفر	صفر	۹۰,۳	۰,۶۵
کالا	۴۴,۷	۰,۳	۰,۱۳	۵۵,۴	۱۰,۶
اجرا	۵۲,۵	۰,۵	۰,۱۱	۵۸,۳	۱۱,۷

## پروژه‌های شرکت کویر تایر

عنوان پروژه	برنامه‌ای	واقعی	انحراف	پیشرفت مرداد ماه	تاریخ اتمام
افزایش ظرفیت خط فعلی به ۴۵ هزار تن	٪ ۳۵,۴۴	٪ ۳۳,۳۱	- ٪ ۲,۱۳	-	۱۴۰۱/۰۶/۳۱
تولید تایرهای OTR و TBR با ظرفیت ۵۰ هزار تن	فاز مطالعاتی به اتمام رسیده و در مرحله ثبت شرکت است				
تولید استیل کورد	فاز مطالعاتی به اتمام رسیده و در مرحله ثبت شرکت است				



## سیمان هرمزگان

گزارش عملکرد ۱۸ ماهه  
منتهی به ۳۱ خردادماه ۱۴۰۰

افزایش ۴۲۹ درصدی ارزش ریالی و رشد ۲۵۰ درصدی حجم صادرات شرکت در سال مالی ۱۳۹۹

۱

افزایش ۲۷۹ درصدی سود عملیاتی شرکت در سال مالی ۱۳۹۹ نسبت به سال مالی ۱۳۹۸

۲

تحويل بیشترین سیمان صادراتی توسط شرکت در سال ۱۳۹۹ از ابتدای تأسیس تا کنون

۳





## معرفی شرکت

شرکت سیمان هرمزگان (سهامی عام) در تاریخ ۲۷ دی ماه ۱۳۶۱ به صورت شرکت سهامی خاص تأسیس شد. شخصیت حقوقی شرکت بر اساس مصوبه مجمع عمومی فوق العاده مورخ ۱۳۷۸/۰۴/۲۶ از "سهامی خاص" به "سهامی عام" تبدیل یافت. در حال حاضر محل قانونی شرکت واقع در تهران، بلوار میرداماد، میدان مادر، خیابان بهروز، بالاتر از میدان مینا، پلاک ۳۷ می باشد.

### نوع شرکت

سهامی عام



### سال مالی

۳۰ آبان



### سرمایه

۱/۰۸۴/۰۰۰



### موضوع فعالیت

سیمان



### مرکز فعالیت

بندر خمیر



### سال تأسیس

۱۳۶۱/۱۰/۲۷



### وضعیت پذیرش شرکت

پذیرفته شده در بورس



### ترکیب سهامداری

شرکت گروه مدیریت سرمایه‌گذاری امید	٪۸۳/۸۶
شرکت گروه توسعه مالی مهر آیندگان	٪۲/۷
شرکت مدیریت سرمایه‌گذاری بانک مسکن	٪۲/۲۲
بانک تجارت	٪۱/۳۱
شرکت گروه توسعه اقتصادی رستا	٪۱/۰۲
سایر اشخاص حقیقی و حقوقی	٪۸/۸۹

## اعضای هیأت مدیره

حسین کاظمی کلشتری  
رئیس هیأت مدیره - غیر موظف

حسین فاتح  
نائب رئیس هیأت مدیره - غیر موظف

سید هوشنگ خلفوندی  
عضو هیأت مدیره - موظف

زاید ملایی  
عضو هیأت مدیره - موظف

مهدی باشتی  
عضو هیأت مدیره و مدیرعامل

## وضعیت نیروی انسانی

(واحد - نفر)



۷۸۵

تعداد کل پرسنل

۳۳۰

پیمانکاری

۴۴۵

استخدامی

خدماتی

تولیدی

اداری

%۲۱

%۶۷

%۱۲

خدماتی

تولیدی

اداری

%۲۲

%۲۲

%۵۶



## اطلاعات مالی و فروش



شرح	۱۳۹۸/۸/۳۰	۱۳۹۹/۸/۳۰	درصد تغییر	بودجه ۶ ماهه سال ۱۴۰۰	درصد تحقق بودجه
تولید(تن)	۳,۴۳۵,۲۰۵	۳,۶۳۸,۳۱۰	% ۶	۱,۶۳۵,۰۰۰	۱۰۶
فروش(میلیون ریال)	۲,۹۲۰,۴۷۰	۵,۱۳۶,۹۴۸	% ۷۶	۳,۲۸۲,۷۲۴	۸۷
سود عملیاتی	۴۳۹,۱۰۶	۱,۶۶۱,۴۶۷	% ۲۷۸	۸۷۲,۶۸۱	۳۲
سود خالص	۷۰۸,۲۶۸	۱,۷۲۷,۳۵۳	% ۱۴۴	۷۴۵,۵۹۱	۴۱
دارایی‌های غیر جاری	۱,۱۸۷,۴۹۵	۲,۰۶۳,۵۸۵	% ۷۳	-	-
دارایی‌های جاری	۲,۴۸۹,۲۸۶	۳,۵۷۰,۴۴۱	% ۴۳	-	-
جمع دارایی‌ها	۳,۶۷۶,۷۸۰	۵,۶۳۴,۰۲۶	% ۵۳	-	-
سرمایه	۵۴۲,۰۰۰	۱,۰۸۴,۰۰۰	% ۱۰۰	-	-
سود انباشته	۹۸۶,۹۶۰	۲,۱۱۸,۱۱۴	% ۱۱۵	-	-
بدهی غیر جاری	۳۱۷,۵۰۰	۳۱۱,۴۸۹	% (۱/۹)	-	-
بدهی جاری	۱,۲۴۲,۱۵۲	۲,۰۱۲,۰۲۳	% ۶۲	-	-
جمع بدهی‌ها	۱,۵۵۹,۶۵۲	۲,۳۲۳,۵۱۲	% ۴۹	-	-

↑  
%۷۶

رشد ارزش فروش محصولات شرکت (تحقق ۱۳۵ درصدی بوده)

↑  
%۶

رشد میزان تولید محصولات شرکت (تحقق ۲۰۴ درصدی بوده)

↑  
%۲۷۸

افزایش سوه عملیاتی شرکت (تحقق ۳۶۲ درصدی بوده)

↑  
%۱۴۴

افزایش سوه خالص شرکت (تحقق ۳۹۶ درصدی بوده)

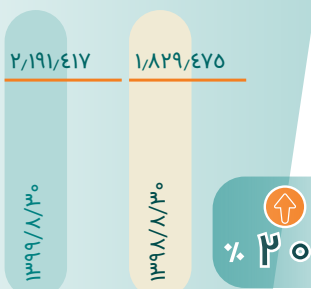
↑  
%۲۰

رشد میزان فروش محصولات شرکت (تحقق ۱۱۴ درصدی بوده)

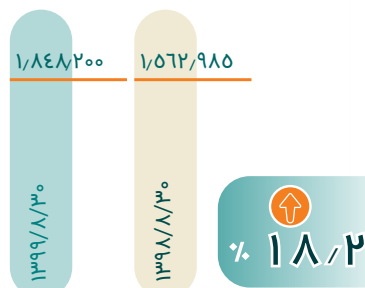
### دستاورد های مهم

- تکمیل فاز یک پروژه آب شیرین کن
- کسب تقدیرنامه هفتمین دوره جایزه ملی مدیریت مالی ایران و استقرار و پیاده سازی سیستم تعالی سازمانی بامدل EFQM

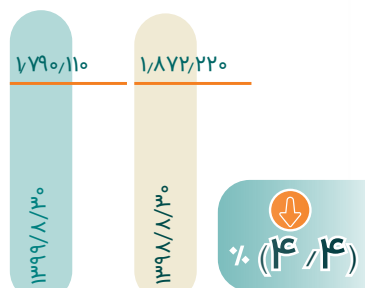
### میزان فروش (تن)



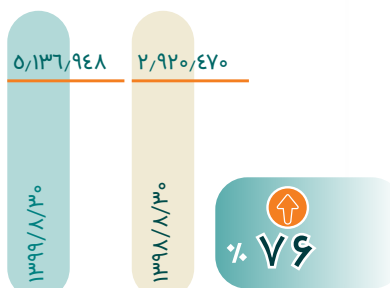
### میزان تولید سیمان (تن)



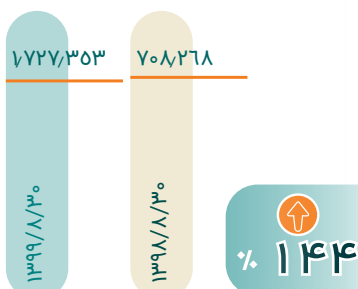
### میزان تولید کلینکر (تن)



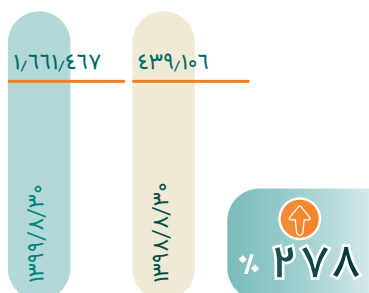
### ارزش فروش (میلیون ریال)



### سود خالص (میلیون ریال)



### سود عملیاتی (میلیون ریال)



### سهیم فروش داخلی و صادراتی

فروش خارجی



فروش داخلی



پوشش بودجه تولید




پوشش بودجه فروش





## پروژه راه اندازی آب شیرین کن جدید ساحلی

هدف: تأمین آب مورد نیاز کارخانه 

کل سرمایه

۸/۵۰۰ میلیارد ریال 

تاریخ بهره برداری

۱۴۰۰/۰۶/۲۷ 

مرکز فعالیت / اجرا

ساحل بندر خمیر 

کل طرح در مرحله انتخاب محل آب شیرین کن است. به علت داشتن بخش عمده‌ای از اقلام مورد نیاز آب شیرین کن پیشرفت آب شیرین کن ۵۳ درصد است.



## مخازن گاز طبیعی آسیاناها

گزارش عملکرد ۱۸ ماهه  
منتهی به ۳۱ خردادماه ۱۴۰۰

برنامه‌ریزی برای تولید ۲۰۰ هزار مخزن در سال مالی ۱۴۰۰  
(افزایش ۲۲۲ درصدی نسبت به سال مالی ۱۳۹۹)

۱

برنامه‌ریزی برای صادرات به آفریقا

۲

تولید انبوه مخزن اکسیژن بیمارستانی

۳

## معرفی شرکت

شرکت تولیدی مخازن گاز طبیعی آسیا ناما با نام اولیه تهران شامر (بامسئولیت محدود) و با سرمایه به مبلغ ۱۰ میلیون ریال در سال ۱۳۵۱ توسط اشخاص حقیقی تأسیس و تحت شماره ۱۵۸۹۸ در تاریخ ۲۲ / ۵ / ۱۳۵۱ در اداره ثبت شرکتها و مالکیت واحدهای صنعتی تهران به ثبت رسید. پس از پیروزی انقلاب اسلامی در پی تغییر و تحولات ایجادشده در ترکیب سهامداران شرکت، بر اساس تصمیمات متخذه در مجامع فوق‌العاده مورخ ۳۰ / ۹ / ۱۳۶۲ ، ۱۹ / ۹ / ۱۳۷۶ و ۲۲ / ۲ / ۱۳۸۶ نام و شخصیت حقوقی شرکت به ترتیب به قدس پلاستیک (سهامی خالص)، گروه کارخانجات تأمین نیازهای افزاری مدارس آسیا (سهامی عام) و شرکت تولیدی مخازن گاز طبیعی آسیا ناما (سهامی عام) تغییر یافت.

### نوع شرکت

سهامی عام



### سال مالی

۳۰ آذر



### سرمایه

۱,۰۰۴,۹۳۰



### موضوع فعالیت

مخازن CNG



### مرکز فعالیت

قزوین



### سال تأسیس

۱۳۵۱



### وضعیت پذیرش شرکت

پذیرش در فرابورس



### ترکیب سهامداری

شرکت مدیریت سرمایه‌گذاری امید	۹۹/۹۹
سایر سهامداران	۰/۰۰۰۹
شرکت سرمایه‌گذاری سپه	۰/۰۰۰۰۳
شرکت مرجان کار	۰/۰۰۰۰۱
شرکت سرمایه‌گذاری ملی ایران	۰/۰۰۰۰۳
شرکت خدمات آینده اندیش نگر	۰/۰۰۰۰۰۵
شرکت مدیریت توسعه گوهران امید	۰/۰۰۰۰۰۵

## اعضای هیأت مدیره



احسان جابری

رئیس هیأت مدیره - غیر موظف

مهرداد رسولزاده

نائب رئیس هیأت مدیره - غیر موظف

کیومرث مبلغ ناصری

عضو هیأت مدیره - مدیرعامل

فرزاد آیت اله زاده شیرازی

عضو هیأت مدیره

عذرا بیانی

عضو هیأت مدیره



## وضعیت نیروی انسانی

(واحد\_نفر)



۲۵۰

تعداد کل پرسنل

خدماتی  
۱۶

تولیدی  
۱۷۹

اداری  
۲۵



## اطلاعات مالی و فروش



شرح	۱۳۹۸/۹/۳۰	۱۳۹۹/۹/۳۰	درصد تغییر	بودجه ۶ ماهه سال ۱۴۰۰	درصد تحقق بودجه
تولید (عدد)	۴۲,۴۱۷	۶۱,۹۶۷	۴۶	۸۸,۰۰۰	۵۷
فروش (میلیون ریال)	۹۳۷,۹۷۴	۲,۰۱۰,۸۰۷	۱۱۴	۳,۶۷۸,۱۱۸	۳۳
سود عملیاتی	۳۴۳,۷۳۳	۷۹۷,۰۸۶	۱۳۲	۱,۰۹۱,۸۳۸	۴۳
سود خالص	۳۵۲,۶۷۰	۶۸۲,۶۹۰	۹۴	۸۴۱,۳۶۰	۴۲
دارایی‌های غیر جاری	۱,۱۰۴,۵۸۸	۱,۱۲۴,۰۴۳	۱	-	-
دارایی‌های جاری	۱,۶۶۲,۴۴۷	۲,۴۲۱,۷۹۴	۴۹	-	-
جمع دارایی‌ها	۲,۷۲۷,۰۳۶	۳,۵۴۵,۸۳۷	۳۰	-	-
سرمایه	۱,۰۰۴,۹۳۰	۱,۰۰۴,۹۳۰	-	-	-
سود و زیان انباشته	-۱۰۶,۱۶۹	۵۴۲,۳۸۷	۶۱۱	-	-
بدهی غیر جاری	۱,۵۷۹,۰۷۴	۱,۵۳۱,۴۹۸	-۳	-	-
بدهی جاری	۲۴۸,۹۵۸	۴۳۲,۶۴۵	۷۴	-	-
جمع بدهی‌ها	۱,۸۲۸,۰۳۲	۱,۹۶۴,۱۴۳	۷	-	-

↑  
% ۱۱۴

رشد ارزش فروش محصولات شرکت (تحقق ۸۲ درصدی بودجه)

↑  
% ۴۶

رشد میزان تولید محصولات شرکت (تحقق ۵۴ درصدی بودجه)

↑  
% ۱۳۳

افزایش سوه عملیاتی شرکت (تحقق ۲۰۰ درصدی بودجه)

↑  
% ۹۴

افزایش سوه خالص شرکت (تحقق ۲۰۶ درصدی بودجه)

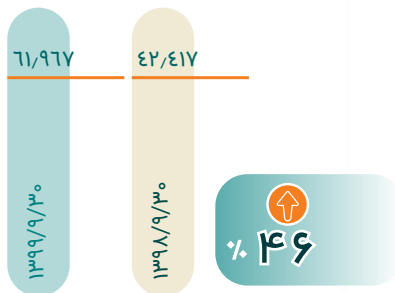
↓  
% ۱۶

رشد میزان فروش داخلی محصولات شرکت (تحقق ۴۹ درصدی بودجه)

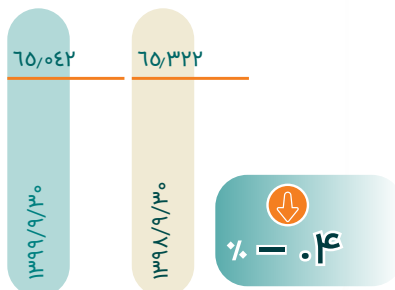
### دستاوردهای مهم

- بزرگترین تولیدکننده مخازن CNG در کشور با سهم ۹۰ درصدی
- افزایش حدود ۱۰۰ درصدی سود خالص شرکت طی سال مالی ۱۳۹۹ نسبت به سال مالی ۱۳۹۸
- افزایش سرمایه از مبلغ ۱/۰۰۵ میلیارد ریال به مبلغ ۳/۵۰۵ میلیارد ریال
- تولید اکسیژن صنعتی

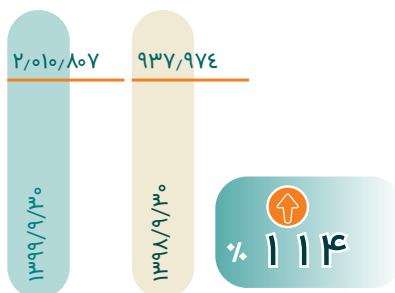
### میزان تولید (عدد)



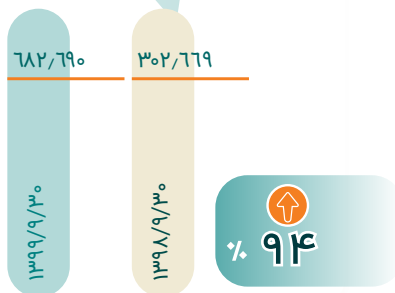
### میزان فروش (عدد)



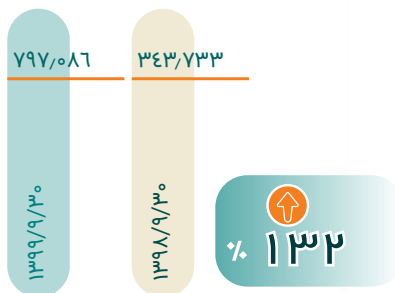
### ارزش فروش (میلیون ریال)



### سود خالص (میلیون ریال)



### سود عملیاتی (میلیون ریال)



سه‌م فروش داخلی و صادراتی

فروش خارجی




فروش داخلی



پوشش بودجه تولید



پوشش بودجه فروش





## آخرین وضعیت مرکز خدمات خودرویی خاوران به تفکیک بخش کاری

۱۴۰۰۰۵۲۳		۱۴۰۰۰۴۲۶		۱۴۰۰۰۴۱۹		۱۴۰۰۰۴۱۲		۱۴۰۰۰۴۰۶		فعالیت
برنامه‌ای واقعی		برنامه‌ای واقعی		برنامه‌ای واقعی		برنامه‌ای واقعی		برنامه‌ای واقعی		
۹۰	۱۰۰	۹۰	۱۰۰	۸۸	۹۵	۸۵	۹۰	۸۰	۸۵	طراحی یا مهندسی E
۸۰	۱۰۰	۸۰	۹۵	۷۸	۹۰	۷۵	۸۵	۷۰	۸۰	خرید یا تدارکات P
۷۵	۱۰۰	۷۰	۹۰	۶۷	۸۵	۶۴	۸۰	۶۰	۷۵	اجرا و نصب C
۷۱	۱۰۰	۵۶	۹۵	۵۳	۹۴	۵۰	۹۳	۴۷	۷۹	کل پروژه

## آخرین وضعیت طرح افزایش ظرفیت تولید کارخانه قزوین به تفکیک بخش کاری

فعالیت	درصد اجرا	پیشرفت دوره		پیشرفت تجمعی	
		برنامه‌ای	واقعی	برنامه‌ای	واقعی
کل طرح	۱۰۰	۱۰	۷	۵۰	۴۵
مهندسی	۲۰	۴	۲	۶۵	۶۱
کالا	۴۰	۱۱	۹	۵۲	۴۱
اجرا	۴۰	۱۲	۸	۴۱	۴۰

## پروژه‌های شرکت آسیاناها

عنوان پروژه	برنامه‌ای	واقعی	انحراف	پیشرفت مرداد ماه	تاریخ اتمام
افزایش ظرفیت ماشین‌آلات (به ۲۰۰/۰۰۰ عدد)	% ۱۰۰	% ۷۲	- % ۲۸	۰	۱۴۰۰/۰۲/۳۰
کارخانه برش ورق در اهواز	% ۴۵	% ۳	- % ۴۲	۰	۱۴۰۱/۰۶/۰۹
خدمات خودرویی خاوران	% ۱۰۰	% ۷۷	- % ۲۳	% ۱۸	۱۴۰۰/۰۵/۱۰
ایجاد خط جدید در کنار سایت فعلی	% ۱۸	% ۳	- % ۱۵	۰	۱۴۰۱/۰۸/۲۵
ورود آسیا ناما به فرابورس	% ۵۱	% ۴۷	- % ۴	% ۱۵	۱۴۰۰/۰۹/۳۰
افزایش سرمایه	% ۵۸	% ۵۸	۰	% ۱۵	۱۴۰۰/۰۶/۳۱



## گپرسورسازی پادنا

گزارش عملکرد ۱۸ ماهه  
منتهی به ۳۱ خردادماه ۱۴۰۰



## معرفی شرکت

شرکت پارس کمپرسور شیراز در دهه ۶۰ شمسی به منظور تولید انواع کمپرسور یخچال خانگی با گاز R۱۲ و برند زانوسی ایتالیا در شهر شیراز تأسیس شد. به دلیل مشکلات مالی در بدو تأسیس کارخانه، در سال ۱۳۸۱ به گروه مدیریت سرمایه‌گذاری امید واگذار و با نام شرکت کمپرسورسازی پادنا شروع به فعالیت نمود که با منسوخ شدن گاز R۱۲ مجدداً در پایان سال ۱۳۸۴ متوقف گردید. در سال ۱۳۹۶ گروه مدیریت سرمایه‌گذاری امید با عقد قرارداد همکاری با شرکت سنژن ایترون و انتقال دانش فنی از آن شرکت، مجدداً از دیماه سال ۱۳۹۷ موفق به تولید کمپرسور یخچال خانگی متناسب با آخرین تکنولوژی موجود در سطح بین‌المللی با گاز R۱۳۴ و R۱۶۰ گردید.

### نوع شرکت

سهامی خالص



### سال مالی

۳۰ آذر



### سرمایه

۳۴۲/۵۷۶



### موضوع فعالیت

تولید کمپرسور



### مرکز فعالیت

شیراز



### سال تأسیس

۱۳۸۲



### وضعیت پذیرش شرکت

عدم پذیرش در بورس



### ترکیب سهام‌داری

- شرکت سرمایه‌گذاری امید ۷۵
- شرکت سنژن ایترون ۲۵
- شرکت چاپ و نشر سپه
- شرکت سرمایه‌گذاری ساختمانی سپه
- شرکت کارگزاری بانک سپه
- شرکت خدمات آینده اندیش نگر

## اعضای هیأت مدیره



حسن نونزاد

مدیرعامل و عضو هیأت مدیره

علیرضا همایونی

نایب رئیس هیأت مدیره

لیو دیانבו

رئیس هیأت مدیره

## وضعیت نیروی انسانی



(واحد\_نفر)



۱۰۵

تعداد کل پرسنل

خدماتی

۲۲

تولیدی

۵۳

اداری

۳۰





## اطلاعات مالی و فروش



شرح	۱۳۹۸/۹/۳۰	۱۳۹۹/۹/۳۰	درصد تغییر	بودجه ۶ ماهه سال ۱۴۰۰	درصد تحقق بودجه
تولید (دستگاه)	۲۹,۹۸۴	۳۸,۴۴۰	۲۸	۱۳۰,۰۰۰	۵۸
فروش (میلیون ریال)	۴۶,۷۵۴	۵۱۵,۸۳۹	۱,۰۰۳	۱,۷۴۶,۹۲۹	۵۸
سود عملیاتی	-۱۸,۲۰۸	۸,۰۰۹	۱۴۴	۴۱۵,۶۲۵	۵۸
سود خالص	-۱۰,۱۵۹	۱۵,۱۹۵	۲۵۰	۳۱۷,۰۱۰	۵۸
دارایی‌های غیر جاری	۳۴۲,۵۴۳	۳۱۹,۷۴۴	-۷	-	-
دارایی‌های جاری	۲۴۷,۹۰۷	۴۶۸,۳۸۶	۸۹	-	-
جمع دارایی‌ها	۵۹۰,۴۵۰	۷۸۸,۱۳۰	۳۳	-	-
سرمایه	۳۴۲,۵۷۶	۳۴۲,۵۷۶	۰	-	-
سود و زیان انباشته	-۱۸,۲۲۸	-۱۶۵,۰۳۱	۸	-	-
بدهی غیر جاری	۱,۶۷۴	۴,۳۲۹	۱۵۹	-	-
بدهی جاری	۴۲۶,۴۲۶	۶۰۶,۲۵۶	۴۲	-	-
جمع بدهی‌ها	۴۲۸,۱۰۰	۶۱۰,۵۸۵	۴۳	-	-

↑  
% ۱,۰۰۳

رشد ارزش فروش محصولات شرکت (تحقق ۵۹ درصدی بودجه)

↑  
% ۲۸

رشد میزان تولید محصولات شرکت (تحقق ۲۰ درصدی بودجه)

↑  
% ۱۴۴

افزایش سوه عملکردی شرکت (تحقق ۲۷ درصدی بودجه)

↑  
% ۲۵۰

افزایش سوه خالص شرکت (تحقق ۵۹ درصدی بودجه)

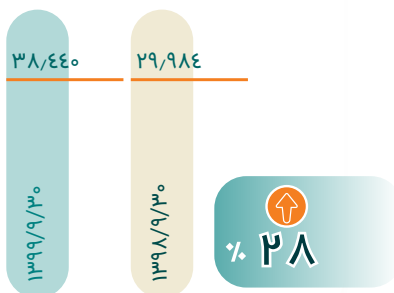
↑  
% ۵۸۳

رشد میزان فروش محصولات شرکت (تحقق ۳۳ درصدی بودجه)

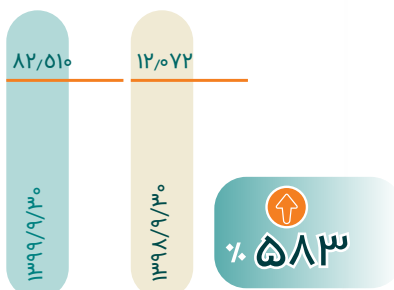
### دستاوردهای مهم

- تولید کمپرسور CAS ۱۵۸ PE در راستای حمایت از تولید داخل و تبلور مفهوم جهش تولید. این محصول دارای توان برودتی ممتاز و سازگار با گاز R۶۰۰a بوده که برای اولین بار مطابق با تکنولوژی روز دنیا در جمهوری اسلامی ایران، از سوی شرکت کمپرسورسازی پادنا به تولید انبوه رسیده است.
- صادرات ۱/۰۸۰ واحد کمپرسور به کشور ازبکستان

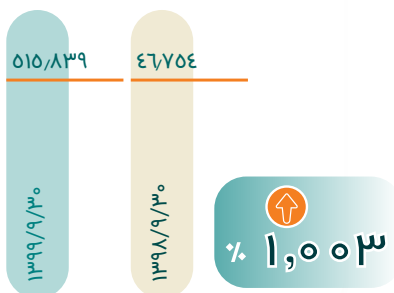
### میزان تولید (دستگاه)



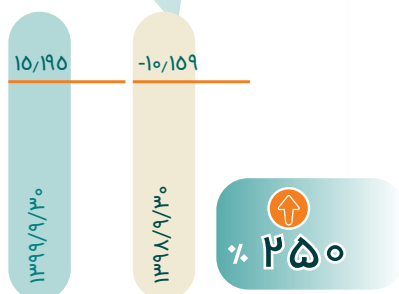
### میزان فروش (دستگاه)



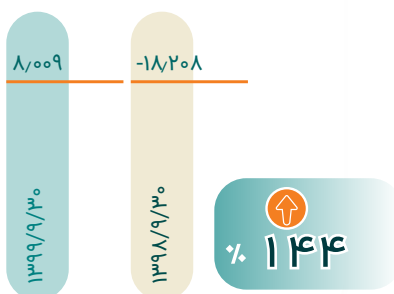
### ارزش فروش (میلیون ریال)



### سود خالص (میلیون ریال)



### سود عملیاتی (میلیون ریال)




### سهيم فروش داخلي وصادراتي

فروش خارجي



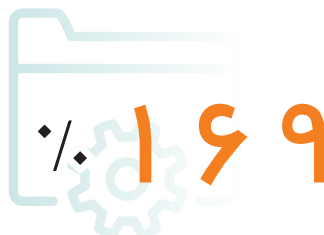
فروش داخلي



پوشش بودجه توليد



پوشش بودجه فروش





## سرمایه‌گذاری سپه

گزارش عملکرد ۱۸ ماهه  
منتهی به ۳۱ خردادماه ۱۴۰۰

۱ ۸۰ درصد پرتفوی شرکت از سه صنعت استخراج کانه‌های فلزی، شیمیایی و فلزات اساسی است که هر سه مورد جزو صنایع با ارزش افزوده بالا می‌باشند.

۲ ارزش بازار پرتفوی شرکت حدود ۱۹۰ هزار میلیارد ریال و ارزش افزوده آن بیش از ۱۶۵ هزار میلیارد ریال است.



## معرفی شرکت

شرکت سرمایه‌گذاری سپه به عنوان یکی از شرکت‌های زیر مجموعه گروه مدیریت سرمایه‌گذاری امید در حال فعالیت در حوزه بازار سرمایه است. شرکت سرمایه‌گذاری سپه (سهامی عام) در تاریخ ۷۰/۶/۲ به صورت سهامی عام تأسیس و از مهرماه همان سال فعالیت رسمی خود را آغاز نمود. شرکت در تاریخ ۱۳۷۱/۱۰/۱۹ در بورس اوراق بهادار تهران پذیرفته و اولین بار سهام آن در تاریخ ۱۳۷۱/۱۲/۲۶ به مبلغ ۱۳۰۰ ریال معامله گردید. مرکز اصلی شرکت در تهران، خیابان آفریقا، خیابان آناهیتا، پلاک ۱۸ می‌باشد. افزایش سرمایه تا مبلغ ۱۲/۰۰۰ میلیارد ریال در مجمع فوق العاده مورخ ۱۳۹۹/۱۰/۲۳ به تصویب رسید.

### نوع شرکت

سهامی عام



### سال مالی

۳۰ آذر



### سرمایه

۶,۶۹۱,۰۰۰



### موضوع فعالیت

سرمایه‌گذاری



### مرکز فعالیت

تهران



### سال تأسیس

۱۳۷۰



### وضعیت پذیرش شرکت

پذیرفته شدن در بورس



### ترکیب سهام‌داری

- گروه مدیریت سرمایه‌گذاری امید ۲۷,۱۷
- صندوق بازنشستگان، وظیفه و از کارافتادگان بانکها ۷,۴۲
- شرکت سرمایه‌گذاری مهر(سهامی خالص) ۲,۵۸
- شرکت مدیریت ارزش آفرینان آویژه ۷,۷۴
- صندوق سرمایه‌گذاری مشترک امید توسعه ۷,۰۴

## اعضای هیأت مدیره



محمد رضا تابش  
رئیس هیأت مدیره - موظف

محمدحسن صبوری دیلمی  
نائب رئیس هیأت مدیره

محمد ابراهیم آقابابایی  
عضو هیأت مدیره و مدیرعامل

علی اکبر عرب‌مازار  
عضو هیأت مدیره

آرش حبیبی  
عضو موظف هیأت مدیره



## وضعیت نیروی انسانی

(واحد\_نفر)



۳۵

تعداد کل پرسنل

استخدامی

خدماتی

۴

اداری

۳۱



## اطلاعات مالی

شرح	۱۳۹۸/۹/۳۰	۱۳۹۹/۹/۳۰	درصد تغییر	بودجه ۶ ماهه سال ۱۴۰۰	درصد تحقق بودجه
درآمد عملیاتی (ریال)	۴,۸۲۰,۰۲۳	۱۰,۷۰۶,۲۳۵	۱۲۲	۵,۷۹۵,۴۸۸	۶۹
سود عملیاتی	۴,۷۵۶,۰۶۵	۱۰,۵۹۹,۸۴۰	۱۲۳	۵,۷۲۱,۸۱۰	۶۹
سود خالص	۴,۷۴۰,۶۲۳	۱۰,۵۸۰,۸۰۷	۱۲۳	۵,۶۸۵,۸۱۰	۶۸
دارایی‌های غیر جاری	۴,۱۴۹,۶۸۹	۶,۵۳۲,۷۵۵	۵۷	-	-
دارایی‌های جاری	۸,۸۶۳,۱۰۱	۱۵,۸۹۱,۲۳۶	۷۹	-	-
جمع دارایی‌ها	۱۳,۰۱۲,۷۹۰	۲۲,۴۲۳,۹۹۱	۷۲	۲۶,۴۲۴,۱۷۷	-
سرمایه	۶,۶۹۱,۰۰۰	۶,۶۹۱,۰۰۰	۰	۶,۶۹۱,۰۰۰	-
سود انباشته	۵,۳۹۴,۲۱۷	۱۲,۶۲۹,۵۲۴	۱۳۴	-	-
بدهی غیر جاری	۸,۴۵۱	۱۱,۰۱۲	۳۰	-	-
بدهی جاری	۲۵۰,۰۲۲	۲,۴۸۶,۲۱۶	۸۹۴	-	-
جمع بدهی‌ها	۲۵۸,۴۷۳	۲,۴۹۷,۲۲۸	۸۶۶	۸,۴۳۰,۵۴۲	-

درآمد عملیاتی (ریال)

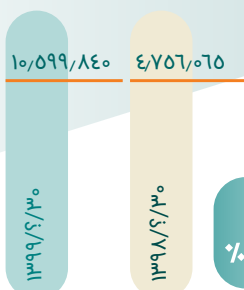


↑  
% ۱۲۲

↑  
% ۱۲۲

رشد درآمد عملیاتی شرکت (تحقق ۱۸۹ درصدی بودجه)

سود عملیاتی (میلیون ریال)

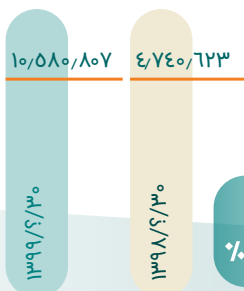


↑  
% ۱۲۳

↑  
% ۱۲۳

افزایش سود عملیاتی شرکت (تحقق ۱۸۹ درصدی بودجه)

سود خالص (میلیون ریال)



↑  
% ۱۲۳

↑  
% ۱۲۳

افزایش سود خالص شرکت (تحقق ۱۹۰ درصدی بودجه)

دستاوردهای مهم

- کسب بازدهی ۲۹۵ و ۲۶۵ درصدی به ترتیب برای NAV و قیمت سهم شرکت از ابتدای سال ۱۳۹۹ تا کنون؛ در حالی که در این مدت بازدهی شاخص کل و شاخص صنعت سرمایه‌گذاری به ترتیب برابر با ۱۸۲ درصد و ۱۲۲ درصد بوده است.
- کسب رتبه اول در بازدهی NAV میان شرکت‌های سرمایه‌گذاری
- تصویب افزایش سرمایه از مبلغ ۶,۶۹۱ میلیارد ریال به مبلغ ۱۲,۰۰۰ میلیارد ریال



شرکت سرمایه گذاری

توسعه کوهران

امید

(سهامی عام)



## سرمایه گذاری توسعه کوهران امید

گزارش عملکرد ۱۸ ماهه  
منتهی به ۳۱ خردادماه ۱۴۰۰

کاهش ریسک پرتفوی شرکت قبل از ریزش بازار

۱

اصلاح پرتفوی و افزایش کیفیت سود پایدار شرکت

۲



## معرفی شرکت

شرکت سرمایه‌گذاری توسعه گوه‌ران امید در سال ۱۳۸۳ تحت عنوان شرکت شرکت گروه کارخانجات گوه‌زمین (سهامی خاص) تأسیس گردید. در سال ۱۳۹۴ نام شرکت به نام فعلی و شخصیت آن از سهامی خاص به سهامی عام تبدیل گردید و در شهریور همان سال با نماد گوه‌ران در شرکت‌های فرابورس ایران قرار گرفت.

سهام این شرکت در تاریخ ۱۳۹۵/۳/۳۰ با عرضه ۵ درصد سهام توسط سهامدار عمده به عموم عرضه و معامله گردید این شرکت در حال حاضر از واحدهای تجاری فرعی شرکت گروه سرمایه‌گذاری امید می‌باشد. سرمایه شرکت در مجمع فوق العاده مورخ ۱۴۰۰/۴/۷ از مبلغ ۲/۴۰۰ میلیارد ریال به مبلغ ۳/۸۸۸ میلیارد ریال افزایش یافت.

### نوع شرکت

سهامی عام



### سال مالی

۳۰ آذر



### سرمایه

۲/۴۰۰/۰۰۰



### موضوع فعالیت

سرمایه‌گذاری



### مرکز فعالیت

تهران



### سال تأسیس

۱۳۸۳



### وضعیت پذیرش شرکت

پذیرش شده در فرابورس



### ترکیب سهام‌داری

گروه مدیریت سرمایه‌گذاری امید ۸۶/۵

سایر سهامداران حقوقی ۵

سایر سهامداران حقیقی ۸/۵

## اعضای هیأت مدیره



شهرام بابالویان  
رئیس هیأت مدیره - غیر موظف

قدرت اله امام وردی  
نائب رئیس هیأت مدیره - موظف

مازیار فرخی  
عضو هیأت مدیره و مدیرعامل - موظف

## وضعیت نیروی انسانی



(واحد\_نفر)



۲۴

تعداد کل پرسنل

استخدامی

خدماتی

۴

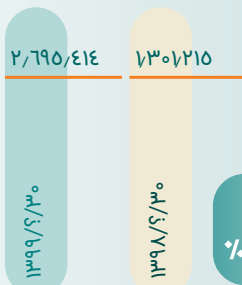
اداری

۲۰

## اطلاعات مالی

شرح (میلیون ریال)	۱۳۹۸/۹/۳۰	۱۳۹۹/۹/۳۰	درصد تغییر	بودجه ۶ ماهه سال ۱۴۰۰	درصد تحقق بودجه
درآمد عملیاتی	۱۳۰۱۲۱۵	۲,۶۹۵,۴۱۴	۱۰۷	۱,۶۸۴,۲۶۴	۱۱۹
سود عملیاتی	۱۲۴۷,۰۰۳	۲,۶۴۱,۴۶۳	۱۱۲	۱,۶۴۹,۰۲۴	۱۱۸
سود خالص	۱۲۴۰,۲۴۰	۲,۶۲۷,۰۴۴	۱۱۲	۱,۶۴۶,۶۴۵	۱۱۷
دارایی‌های غیر جاری	۱,۱۱۸,۳۸۴	۱,۵۸۳,۲۰۳	۴۱	-	-
دارایی‌های جاری	۳,۱۷۵,۵۹۸	۵,۱۸۰,۴۲۰	۶۳	-	-
جمع دارایی‌ها	۴,۲۹۳,۹۸۲	۶,۷۶۶,۶۲۳	۵۷	-	-
سرمایه	۲,۰۰۰,۰۰۰	۲,۴۰۰,۰۰۰	۲۰	-	-
سود انباشته	۱,۶۲۷,۰۸۳	۳,۴۱۴,۱۲۷	۱۱۰	-	-
بدهی غیر جاری	۲,۳۸۷	۲,۱۸۵	-۹	-	-
بدهی جاری	۴۶۴,۵۱۲	۷۰۷,۳۱۱	۵۲	-	-
جمع بدهی‌ها	۴۶۶,۸۹۹	۷۰۹,۴۹۶	۵۱	-	-

ترازآمد عملیاتی (میلیون ریال)

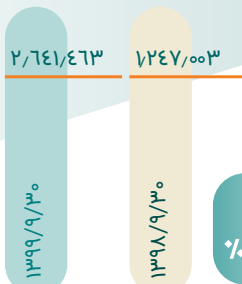


↑  
% ۱۰۷

↑  
% ۱۰۷

رشد ترازآمد عملیاتی شرکت (تحقق ۲۷۷ درصدی بودجه)

سود عملیاتی (میلیون ریال)



↑  
% ۱۱۲

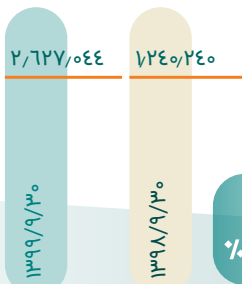
↑  
% ۱۱۲

افزایش سود عملیاتی شرکت (تحقق ۲۹۲ درصدی بودجه)

↑  
% ۱۱۲

افزایش سود خالص شرکت (تحقق ۲۹۰ درصدی بودجه)

سود خالص (میلیون ریال)



↑  
% ۱۱۲

دستاوردهای مهم

- افزایش ۱۱۲ درصدی سود خالص شرکت در سال مالی ۱۴۰۰ نسبت به سال مالی ۱۳۹۹
- افزایش ۲۷۵ درصدی سود خالص شرکت در شش ماهه سال مالی ۱۴۰۰ نسبت به مدت مشابه
- افزایش سرمایه از مبلغ ۲/۴۰۰ میلیارد ریال به مبلغ ۳/۸۸۸ میلیارد ریال
- فروش سهام شرکت تحلیلگر امید



## تأمین سرمایه امید

گزارش عملکرد ۱۸ ماهه  
منتهی به ۳۱ خردادماه ۱۴۰۰

۱

بازارگردانی سهام شرکت‌های تأمین سرمایه امید، سیمرخ، توسعه مولد نیروگاهی جهرم، سنگ آهن گهرزمین، معدنی و صنعتی گل گهر، سرمایه‌گذاری سپه، معدنی و صنعتی چادرملو، سیمان داراب و شرکت نیرو ترانس در صندوق سرمایه‌گذاری اختصاصی بازارگردانی امید ایرانیان

۲

مدیریت صندوق سرمایه‌گذاری با درآمد ثابت گنجینه امید ایرانیان به خالص ارزش دارایی‌های ۳۴,۸۲۵ میلیارد ریال، صندوق سرمایه‌گذاری بذر امید آفرین به خالص ارزش دارایی‌های ۲,۹۸۷ میلیارد ریال، صندوق سرمایه‌گذاری زرافشان امید ایرانیان به خالص ارزش دارایی‌های ۴,۲۱۷ میلیارد ریال، صندوق سرمایه‌گذاری امید انصار به خالص ارزش دارایی‌های ۳۹,۹۹۱ میلیارد ریال، صندوق سرمایه‌گذاری مشترک گنجینه مهر به خالص ارزش دارایی‌های ۳۷۷ میلیارد ریال و صندوق سرمایه‌گذاری مشترک نوید انصار به خالص ارزش دارایی‌های ۸۴۱ میلیارد ریال

۳

افزایش خالص ارزش دارایی‌های تحت مدیریت صندوق سرمایه‌گذاری اختصاصی بازارگردانی امید ایرانیان به مبلغ ۵,۰۶۴ میلیارد ریال با افزایش تعداد شرکت‌ها

۴

توسعه الگوریتم‌های بازارگردانی در صندوق اختصاصی بازارگردانی امید ایرانیان

۵

طراحی سامانه هوشمندی تجاری (BI) برای صندوق‌های سرمایه‌گذار

۶

طراحی سامانه مرکز سرمایه‌گذاری آنلاین امید (امید فاندز) برای سهولت دسترسی به صندوق‌های سرمایه‌گذاری تحت مدیریت



## معرفی شرکت

شرکت تأمین سرمایه امید در تاریخ ۱۳۹۰/۰۸/۲۳ نزد اداره ثبت شرکتها در تهران به شماره ۴۱۸۲۲۹ ثبت گردید و در تاریخ ۱۳۹۰/۰۹/۰۹ با شماره ۱۶۰۵۵۶ مجوز فعالیت خود را از سازمان بورس اوراق بهادار تهران اخذ نمود و به عنوان اولین شرکت در میان شرکتهای تأمین سرمایه در تاریخ ۲۹/۰۹/۱۳۹۶ در بورس اوراق بهادار عرضه گردید. موضوع فعالیت اصلی شرکت عبارت است از پذیرهنویسی، تعهد پذیرهنویسی و تعهد خرید اوراق بهادار در عرضههای ثانویه در حد امکانات مالی خود یا از طریق سندیکا با سایر نهادهای مشابه، ارائه مشاوره در زمینههای: تعیین روش و پیشنهاد زمانبندی عرضه اوراق بهادار، قیمتگذاری اوراق بهاداری، مدیریت ریسک و .... ارائه خدمات مرتبط با صندوقهای سرمایهگذاری و اداره صندوقهای مزبور و سرمایهگذاری در آنها، کارگزاری، کارگزار/معاملهگری، سبدگردانی، بازارگردانی، کمک به شرکتها در تأمین منابع مالی و اعتباری و ...

### نوع شرکت

سهامی عام



### سال مالی

۳۰ آذر



### سرمایه

۹,۵۰۰,۰۰۰



### موضوع فعالیت

خدمات مالی



### مرکز فعالیت

تهران



### سال تاسیس

۱۳۹۰



### وضعیت پذیرش شرکت

پذیرفته شده در بورس



### ترکیب سهامداری

صندوق بازنشستگی، وظیفه، از کار افتادگی و پس انداز کارکنان بانکها	۳۳,۳۶
شرکت گروه مدیریت سرمایهگذاری امید	۲۰,۷۳
معدنی و صنعتی چادرملو	۱۶,۶۵
معدنی و صنعتی گل گهر	۱۱,۰۴
مؤسسه رفاه و تأمین آتیه کارکنان بانک سپه	۶,۳۳
سایر سهامداران	۱۱,۸۸

## اعضای هیأت مدیره

پژمان شعبان پور فرد  
رئیس هیأت مدیره

علیرضا کدیور  
نایب رئیس هیأت مدیره

حبیب رضا حدادی سیاهکلی  
مدیر عامل و عضو هیأت مدیره

سید محمد مهدی بهشتی نژاد  
عضو موظف هیأت مدیره

محمد رضا دهقانی احمد آباد  
عضو هیأت مدیره



## وضعیت نیروی انسانی

(واحد\_نفر)



۶۹

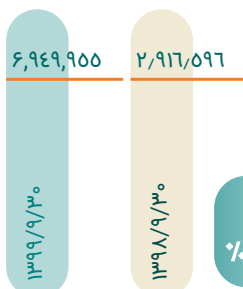
تعداد کل پرسنل



## اطلاعات مالی و فروش

درصد تحقق بودجه	بودجه 6 ماهه سال ۱۴۰۰	درصد تغییر	۱۳۹۹/۹/۳۰	۱۳۹۸/۹/۳۰	شرح (میلیون ریال)
۷۶	۳,۱۵۳,۷۶۷	۱۲۳	۶,۹۴۹,۹۵۵	۲,۹۱۶,۵۹۶	درآمدهای عملیاتی
۷۴	۲,۷۱۴,۳۵۸	۱۴۳	۶,۱۹۳,۴۶۴	۲,۵۴۷,۰۷۹	سود عملیاتی
۷۱	۲,۵۳۷,۸۸۷	۱۴۳	۵,۹۸۱,۹۱۴	۲,۴۵۶,۷۱۳	سود خالص
-	-	۴	۲۴۱,۸۹۰	۲۳۲,۲۰۴	دارایی‌های غیر جاری
-	-	۵۳	۱۸,۷۰۹,۴۶۶	۱۲,۲۶۲,۲۰۱	دارایی‌های جاری
-	-	۵۲	۱۸,۹۵۱,۳۵۶	۱۲,۴۹۴,۴۰۵	جمع دارایی‌ها
-	-	۳۶	۹,۵۰۰,۰۰۰	۷,۰۰۰,۰۰۰	سرمایه
-	-	۱۰۲	۶,۱۲۲,۶۳۱	۳,۰۲۹,۸۱۳	سود انباشته
-	-	۷۱	۹۴۶,۸۹۶	۵۵۲,۶۷۷	بدهی‌های غیر جاری
-	-	۴۳	۲,۰۳۷,۳۴۱	۱,۴۲۹,۲۱۲	بدهی‌های جاری
-	-	۵۱	۲,۹۸۴,۲۳۷	۱,۹۸۱,۸۸۹	جمع بدهی‌ها

درآمدهای عملیاتی (میلیون ریال)



↑  
% ۱۲۳

↑  
% ۱۶۱

رشد درآمدهای عملیاتی شرکت

سود عملیاتی (میلیون ریال)



↑  
% ۱۴۳


↑  
% ۱۹۵

افزایش سود عملیاتی شرکت

↑  
% ۱۹۳

افزایش سود خالص شرکت

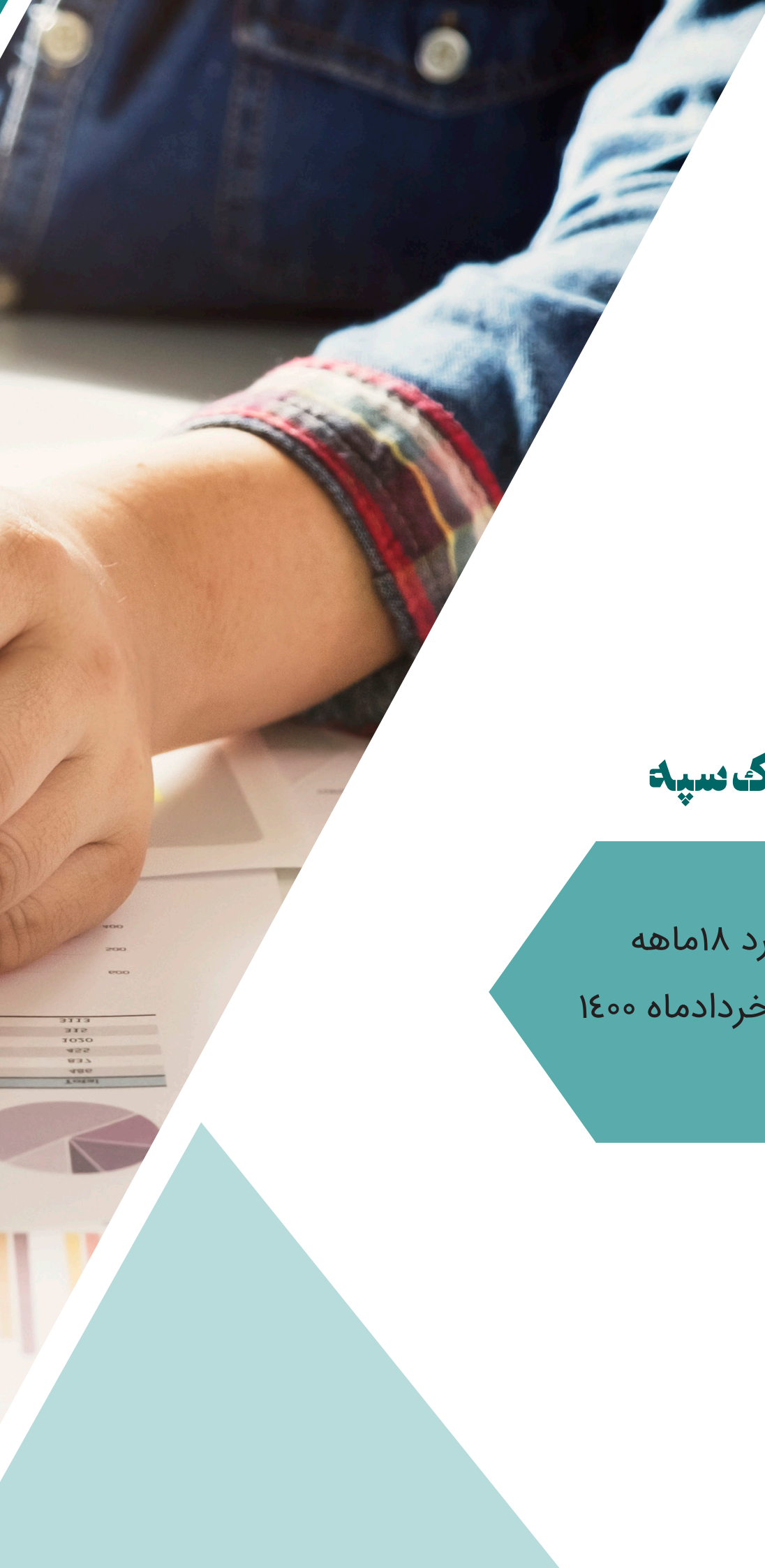
سود خالص (میلیون ریال)



↑  
% ۱۴۳

دستاوردهای مهم

- پذیرش تعهد پذیره نویسی و بازار گردانی اوراق مشارکت شهرداری استان‌های زنجان، کرمانشاه، اصفهان
- پذیرش تعهد پذیره نویسی و بازار گردانی اوراق صکوک مراجه خودرو و اوراق سلف
- توسعه الگوریتم‌های بازارگردانی و طراحی سامانه هوشمند تجاری BI
- افزایش سرمایه شرکت از مبلغ ۹/۵۰۰ میلیارد ریال، به مبلغ ۲۰/۰۰۰ میلیارد ریال



## کارگزاری بانک سپه

گزارش عملکرد ۱۸ ماهه  
منتهی به ۳۱ خردادماه ۱۴۰۰





## معرفی شرکت

این شرکت از نخستین روزهای فعالیت بورس اوراق بهادار تهران در سال ۱۳۴۶ فعالیت معاملاتی خود را در قالب یکی از ادارات بانک سپه آغاز نمود و در تاریخ ۱۳۷۲/۰۴/۲۴ تحت شماره ۹۸۵۱۳ در اداره ثبت شرکت‌ها و مؤسسات غیرتجاری تهران به ثبت رسیده و طبق نامه شماره ۲۸۶۲ مورخ ۱۳۷۲/۰۷/۲۶ سازمان بورس و اوراق بهادار تهران فعالیت خود را از تاریخ ۱۳۷۲/۰۸/۰۱ آغاز نموده است. طبق ماده ۶ اساسنامه، شرکت از مصادیق نهادهای مالی مذکور در بند ۲۱ ماده (۱) قانون بازار اوراق بهادار محسوب شده و بر اساس ماده (۲۸) این قانون، فعالیت آن تحت نظارت سازمان است. مرکز اصلی شرکت در شهر تهران است. این شرکت که طبق مصوبه مجمع عمومی فوق‌العاده مورخ ۱۳۸۸/۰۳/۰۲ نام خود را از کارگزاری بانک سپه به کارگزاری کاسپین مهر ایرانیان تغییر داده بود، مجدداً در پی تشکیل مجمع عمومی فوق‌العاده به تاریخ ۱۳۹۰/۰۶/۱۹ به کارگزاری بانک سپه تغییر نام داده و بر همین اساس ماده ۲ اساسنامه اصلاح گردیده است.

### نوع شرکت

سهامی خاص



### سال مالی

۳۰ آذر



### سرمایه

۳۴۰/۰۰۰



### موضوع فعالیت

خدمات کارگزاری



### مرکز فعالیت

تهران



### سال تاسیس

۱۳۷۲



### وضعیت پذیرش شرکت

غیر بورسی



### ترکیب سهامداری

بانک سپه	۷۰
شرکت گروه مدیریت سرمایه‌گذاری امید	۲۹٫۹۶
شرکت سرمایه‌گذاری ساختمانی سپه	۰٫۰۱۴۷
شرکت چاپ و نشر سپه	۰٫۰۱۴۷
شرکت خدمات آینده اندیش نگر	۰٫۰۰۶۶

## اعضای هیأت مدیره



محرم رزمجویی

رئیس هیأت مدیره - غیر موظف

سید ابراهیم عنایت

مدیرعامل و نائب رئیس هیأت مدیره - موظف

رضا احمدی ترکمانی

عضو هیأت مدیره - موظف

عبدالله دریا بر

عضو هیأت مدیره - غیر موظف



## وضعیت نیروی انسانی

(واحد\_نفر)



۹۹

تعداد کل پرسنل

خدمانی  
۴

مأمور  
۲

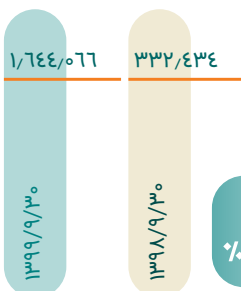
اداری  
۸۸



## اطلاعات مالی و فروش

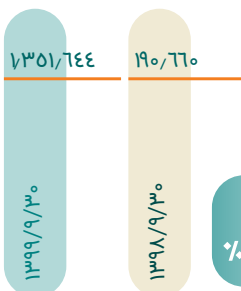
درصد تحقق بودجه	بودجه 6 ماهه سال ۱۴۰۰	درصد تغییر	۱۳۹۹/۹/۳۰	۱۳۹۸/۹/۳۰	شرح (میلیون ریال)
۷۵	۵۲۱,۴۴۲	۳۹۵	۱,۶۴۴,۰۶۶	۳۳۲,۴۳۴	درآمد عملیاتی
۶۳	۳۹۴,۹۳۲	۶۰۹	۱,۳۵۱,۶۴۴	۱۹۰,۶۶۰	سود عملیاتی
۷۵	۳۰۵,۰۸۸	۵۸۹	۱,۰۹۴,۲۹۱	۱۵۸,۸۱۲	سود خالص
-	-	۲۱۷	۵۸۸,۷۹۶	۱۸۵,۹۳۱	دارایی‌های غیر جاری
-	-	۲۵۵	۴,۰۷۲,۹۷۳	۱,۱۴۸,۸۶۹	دارایی‌های جاری
-	-	۲۴۹	۴,۶۶۱,۷۲۹	۱,۳۳۴,۸۰۰	جمع دارایی‌ها
-	-	-	۲۰۰,۰۰۰	۲۰۰,۰۰۰	سرمایه
-	-	۳۵۲	۸۷۱,۵۳۱	۱۹۲,۶۰۶	سود انباشته
-	-	۶۲	۱۰,۶۷۵	۶,۵۷۸	بدهی غیر جاری
-	-	۲۴۷	۳,۱۸۸,۵۰۳	۹۱۷,۹۲۲	بدهی جاری
-	-	۲۴۶	۳,۱۹۹,۱۷۸	۹۲۴,۵۰۰	جمع بدهی‌ها

درآمد عملیاتی (میلیون ریال)



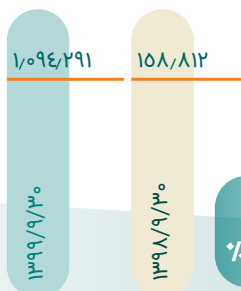
↑  
% ۳۹۵

سود عملیاتی (میلیون ریال)



↑  
% ۶۰۹

سود خالص (میلیون ریال)



↑  
% ۵۸۹

↑  
۳۹۵

رشد درآمد عملیاتی شرکت (تحقق ۴۹۸ درصدی بودجه)

↑  
% ۶۰۹

افزایش سود عملیاتی شرکت (تحقق ۶۴۸ درصدی بودجه)

↑  
% ۵۸۹

افزایش سود خالص شرکت (تحقق ۶۶۳ درصدی بودجه)

دستاوردهای مهم

- ارتقای رتبه کارگزاری از رتبه ۳۰ (پایان سال مالی ۱۳۹۹) به رتبه ۲۶
- افزایش سرمایه از مبلغ ۲۰۰ میلیارد ریال به ۳۴۰ میلیارد ریال
- رشد ۵۸۹ درصدی سود خالص در سال ۱۳۹۹ نسبت به سال ۱۳۹۸



## سرمایه‌گذاری ساخته‌انی سپه

گزارش عملکرد ۱۸ ماهه  
منتهی به ۳۱ خردادماه ۱۴۰۰





## معرفی شرکت

شرکت در سال ۱۳۶۶ تحت عنوان شرکت سپه ساختمان به صورت شرکت سهامی خاص تاسیس شده و طی شماره ۶۷۸۴۰ مورخ ۱۳۶۶/۸/۱۸ در اداره ثبت شرکتها و موسسات غیر تجاری تهران به ثبت رسیده است. شرکت سرمایه‌گذاری ساختمانی سپه به عنوان یکی از بزرگترین برندهای ساختمانی فعال در کشور در زمینه سرمایه‌گذاری و ساخت، مشارکت، نوسازی، بازاریابی و فروش و مدیریت راه‌اندازی و بهره‌برداری مجتمع‌های تجاری اداری مسکونی در عرصه داخلی و خارجی فعالیت می‌نماید. سرمایه شرکت در مجمع فوق العاده مورخ ۱۳۹۹/۱۲/۲۶ تا مبلغ ۶,۰۰۰ میلیارد ریال افزایش یافت.

### نوع شرکت

سهامی خاص



### سال مالی

۳۰ آذر



### سرمایه

۶,۰۰۰/۰۰۰



### موضوع فعالیت

ساختمانی



### مرکز فعالیت

تهران



### سال تاسیس

۱۳۶۶



### وضعیت پذیرش شرکت

در مرحله پذیرش



### ترکیب سهام‌داری

- ۱۰۰ شرکت گروه مدیریت سرمایه گذاری امید
- خدمات آینده اندیش نگر
- صرافی امید سپه
- شرکت رایان خدمات امید
- شرکت سرمایه گذاری توسعه گوهران امید

## اعضای هیأت مدیره

افروز بهرامی  
رئیس هیأت مدیره

سید محمد حسینی  
مدیرعامل و نائب رئیس هیأت مدیره

سید محسن علی زاده طباطبایی  
عضو هیأت مدیره

یاسر انتظامی  
عضو هیأت مدیره

بیت اله عبدی  
عضو هیأت مدیره

## وضعیت نیروی انسانی

(واحد\_نفر)



۶۵

تعداد کل پرسنل

۱۴

پیمانکاری

اداری

۱۴

۵۱

استخدامی

خدماتی

۳

تولیدی

اداری

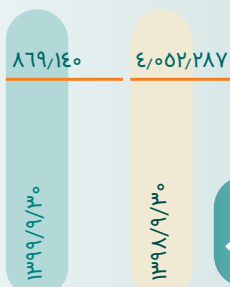
۴۸



## اطلاعات مالی و فروش

درصد تحقق بودجه	بودجه 6 ماهه سال ۱۴۰۰	درصد تغییر	۱۳۹۹/۹/۳۰	۱۳۹۸/۹/۳۰	شرح (میلیون ریال)
۳۱	۳,۱۵۲,۱۲۰	-۷۹	۸۶,۹۱۴۰	۴,۰۵۲,۲۸۷	درآمد عملیاتی
۲۴	۱۱۳۳,۱۶۳	-۱۴۵	-۷۳,۵۸۳	۱۶۱,۷۵۸	سود عملیاتی
۱۹	۱,۳۳۹,۱۲۲	۳۱۱	۴۶۳,۱۱۸	۱۴۸,۷۴۲	سود خالص
۱۰۰	۱,۴۱۹,۹۱۶	-۴	۸۶۳,۵۵۱	۹۰۱,۱۹۰	دارایی‌های غیر جاری
۱۰۰	۵,۷۴۹,۰۳۲	۵	۵,۷۰۵,۶۶۱	۵,۴۳۵,۳۶۲	دارایی‌های جاری
۱۰۰	۷,۲۶۸,۹۴۸	۴	۶,۵۶۹,۲۱۲	۶,۳۳۶,۵۵۲	جمع دارایی‌ها
۲۹۹	۱,۳۳۹,۱۲۲	-	۴,۰۰۰,۰۰۰	۴,۰۰۰,۰۰۰	سرمایه
۱۵	۲,۲۳۲,۲۱۴	۱۸۹	۴۸۹,۰۴۹	۱۶۹,۰۸۷	سود انباشته
۱۰۰	۲۰۵,۲۷۹	۸۶۶۸	۲۰۱,۳۷۷	۲,۳۲۳	بدهی غیر جاری
۱۰۰	۲,۶۰۷,۳۱۱	-۱۵	۱,۷۶۱,۱۹۳	۲,۰۷۰,۶۹۶	بدهی جاری
۱۰۰	۲,۸۱۲,۴۹۰	-۵	۱,۹۶۲,۵۷۰	۲,۰۷۳,۰۲۸	جمع بدهی‌ها

درآمد عملیاتی (میلیون ریال)

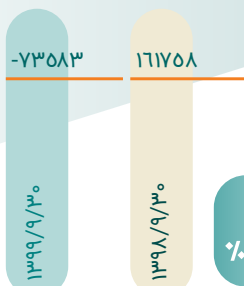


↓  
% -۷۹

↑  
% -۷۹

رشد درآمد عملیاتی شرکت (تحقق ۴۳ درصدی بودجه)

سود عملیاتی (میلیون ریال)

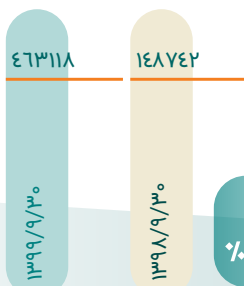


↓  
% -۱۴۵

↓  
% -۱۴۵

افزایش سود عملیاتی شرکت (تحقق صفر درصدی بودجه)

سود خالص (میلیون ریال)



↑  
% ۳۱۱

↑  
% ۳۱۱

افزایش سود خالص شرکت (تحقق ۵۱ درصدی بودجه)

دستاوردهای مهم

- خرید سهم شریک پروژه کرمان (سیتی سنتر) و مالکیت ۱۰۰ درصدی آن
- تکمیل واحدهای مسکونی پروژه لاهیجان
- اخذ رضایت معارضین ملک پردیس شرق
- افزایش سرمایه شرکت از مبلغ ۴/۰۰۰ میلیارد ریال به مبلغ ۶/۰۰۰ میلیارد ریال



## پروژه‌های شرکت سرمایه‌گذاری ساختمانی سپه

عنوان پروژه	برنامه‌ای	واقعی	انحراف	بیشرفت مرداد ماه	تاریخ اتمام
بازار خودرو - تهران	% ۶۹,۳۳	% ۶۶,۸۴	% ۲,۴۹	% ۰,۲۴	۱۴۰۱/۱۲/۱۵
ساختمان تجاری اقامتی امام رضا (ع) - مشهد	% ۹۸,۸۸	% ۹۶,۸۱	- % ۲,۰۷	% ۰,۵۷	۱۴۰۰/۰۴/۳۱
ساختمان تجاری مسکونی ابریشم - لاهیجان	% ۹۹,۵	% ۹۳,۶۸	- % ۵,۸۲	% ۰,۱۸	۱۴۰۰/۰۴/۳۱
ساختمان تجاری فرهنگی پردیس شرق - تهران	% ۲۸,۳۶	% ۲۶,۸۷	- % ۱,۴۹	% ۱,۷۵	۱۴۰۳/۰۴/۲۸
ساختمان تجاری اداری کارگزاری بانک سپه	% ۹۶,۵۳	% ۷۷,۳۱	% ۱۹,۲۲	% ۰,۳۱	۱۴۰۰/۰۵/۳۱





## بازرگانی و تولیدی مرجان کار

گزارش عملکرد ۱۸ ماهه  
منتهی به ۳۱ خردادماه ۱۴۰۰

تأمین معدن خاک برای کارخانه و رفع نیاز شرکت به خاک به مدت ۲۰ سال

۱

راه‌اندازی مجدد خط دوم آجرزنی و ایجاد اشتغال مستقیم برای ۲۵ نفر

۲

ایجاد سامانه فروش آنلاین محصولات شرکت

۳

صرفه‌جویی ارزی شرکت به مبلغ ۴۵ میلیارد ریال (ساخت قطعات با تکیه بر توان مهندسان شرکت)

۴





شرکت مرجان کار

## بازرگانی و تولیدی مرجان کار

### معرفی شرکت

در بیستم فروردین ماه سال ۱۳۶۰ با نام مرجان کار با مسئولیت محدود با سرمایه دو میلیون ریال با موضوع واردات و صادرات و فروش کالاهای مجاز توسط بخش خصوصی تاسیس و تحت شماره ۴۰۰۸۸ در اداره ثبت شرکتها و مالکیت صنعتی تهران به ثبت رسید. در سال ۱۳۶۲ موافقت اصولی تاسیس کارخانه آجر و بلوک سفالی با ظرفیت سالانه ۱۸ میلیون قالب بلوک سقفی، از وزارت صنایع اخذ گردید.

شرکت مرجان کار از تواناترین و بزرگترین واحدهای تولیدی فعال در صنعت ساختمان و تولیدکننده آجر سفال است که سهم عمده‌ای از بازار گلستان و مازندران را در اختیار دارد. این شرکت از سال ۱۳۷۹ با بکارگیری کوره تونلی کاملاً خودکار و دستگاه‌های پیشرفته تولید خود را آغاز نمود.

#### نوع شرکت

سهامی عام



#### سال مالی

۳۰ آذر



#### سرمایه

۷۰/۰۰۰



#### موضوع فعالیت

تولید سفال



#### مرکز فعالیت

گرگان



#### سال تاسیس

۶۰/۰۲/۲۰



#### وضعیت پذیرش شرکت

فرا بورس



#### ترکیب سهامداری

شرکت گروه مدیریت سرمایه گذاری امید (سهامی عام)	۵۰/۹۶
سایرین (سهامداران خرد)	۴۸/۹۹
شرکت سرمایه گذاری توسعه گوهران امید (سهامی عام)	۵/۰۲۵
شرکت سرمایه‌گذاری ساختمانی سپه (سهامی عام)	۵/۰۰۶
شرکت سرمایه گذاری ساختمانی نوین (سهامی عام)	۵/۰۰۵
شرکت سرمایه گذاری سپه (سهامی عام)	۵/۰۰۵
شرکت توسعه تجارت بین الملل زرین پرشیا (سهامی عام)	۵/۰۰۲۵

## اعضای هیأت مدیره

محمدامین کیان ارثی  
رئیس هیأت مدیره - غیر موظف

حمیدرضا آزادی  
مدیرعامل و عضو هیأت مدیره

کریم جعفر نژاد  
عضو هیأت مدیره

فریبرز مسعودی  
عضو هیأت مدیره



## وضعیت نیروی انسانی

(واحد\_نفر)



۱۴۱

تعداد کل پرسنل

۵

پیمانکاری

تولیدی  
۵

۱۳۶

استخدامی

خدماتی  
۱۵

تولیدی  
۹۹

اداری  
۲۷



## اطلاعات مالی و فروش



شرح	۱۳۹۸/۹/۳۰	۱۳۹۹/۹/۳۰	درصد تغییر	بودجه ۶ ماهه سال ۱۴۰۰	درصد تحقق بودجه
تولید (قالب)	۱۲,۰۸۷,۸۱۵	۱۲,۸۰۰,۴۱۳	۶	۷,۵۱۸,۹۵۷	۱۰۶
فروش (میلیون ریال)	۱۱۷,۴۲۴	۲۲۸,۵۰۶	۹۵	۱۷۷,۵۱۳	۱۲۷
سود عملیاتی	۲۳,۲۳۷	۹۷,۷۱۷	۳۲۱	۷۴,۰۴۳	۱۱۲
سود خالص	۲۵,۱۱۴	۹۶,۳۸۱	۲۸۴	۶۴,۲۳۳	۱۲۴
دارایی‌های غیر جاری	۵۶,۱۲۶	۷۶,۰۷۳	۳۶	-	-
دارایی‌های جاری	۱۰۶,۳۳۶	۱۹۰,۷۳۰	۷۹	-	-
جمع دارایی‌ها	۱۶۲,۴۶۲	۲۶۶,۸۰۳	۶۴	-	-
سرمایه	۷۰,۰۰۰	۷۰,۰۰۰	۰	-	-
سود انباشته	۲۸,۹۹۰	۹۹,۱۲۷	۲۴۲	-	-
بدهی غیر جاری	۱۵,۴۱۳	۱۶,۰۱۶	۴	-	-
بدهی جاری	۴۲,۸۰۳	۷۴,۶۶۰	۷۵	-	-
جمع بدهی‌ها	۵۸,۲۱۶	۹۰,۶۷۶	۵۶	-	-

↑  
۹۵%

رشد ارزش فروش محصولات شرکت (تحقق ۱۸۳ درصدی بودجه)

↑  
۶%

رشد میزان تولید محصولات شرکت (تحقق ۱۰۶ درصدی بودجه)

↑  
۳۲۱%

افزایش سود عملیاتی شرکت (تحقق ۴۰۰ درصدی بودجه)

↑  
۲۸۴%

افزایش سود خالص شرکت (تحقق ۳۶۶ درصدی بودجه)

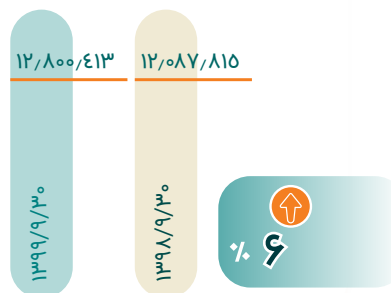
↑  
۴%

رشد میزان فروش محصولات شرکت (تحقق ۱۰۶ درصدی بودجه)

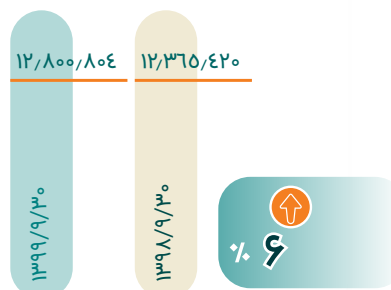
### دستاوردهای مهم

- افزایش ۱۶۵ درصدی سود خالص شرکت در شش ماهه سال مالی ۱۴۰۰ نسبت به مدت مشابه سال گذشته
- افزایش ۱۷۵ درصدی مقدار فروش شرکت در شش ماهه سال مالی ۱۴۰۰ نسبت به مدت مشابه سال گذشته

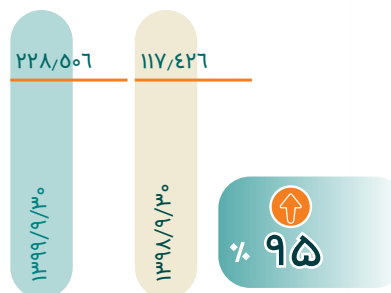
### میزان تولید (همگن به بلوک ۲۰)



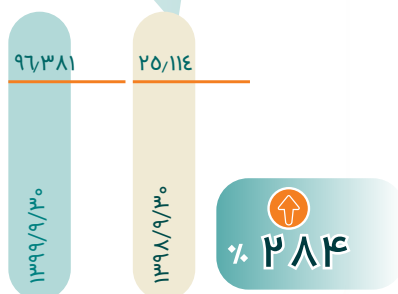
### میزان فروش (همگن به بلوک ۲۰)



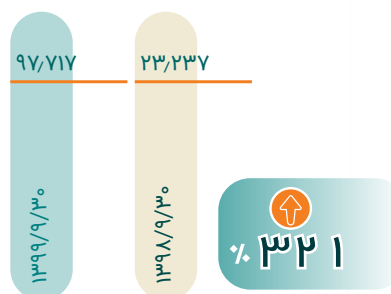
### ارزش فروش (میلیون ریال)



### سود خالص (میلیون ریال)



### سود عملیاتی (میلیون ریال)



سهیم فروش داخلی و صادراتی

فروش خارجی



فروش داخلی



پوشش بودجه تولید



پوشش بودجه فروش





## کارخانجات یزد سفالین

گزارش عملکرد ۱۸ ماهه  
منتهی به ۳۱ خردادماه ۱۴۰۰





## معرفی شرکت

شرکت یزد سفالین (سهامی خاص) با شناسه ملی ۱۰۸۶۱۵۸۵۴۸۰ در تاریخ ۶۲/۶/۱۲ به صورت محدود تأسیس و طی شماره ۹۸۲ مورخ ۶۲/۶/۱۲ در اداره ثبت شرکت‌ها و مالکیت صنعتی شهرستان یزد به ثبت رسیده است. در حال حاضر شرکت یزد سفالین (سهامی خاص) جزء شرکت‌های تجاری فرعی شرکت گروه مدیریت سرمایه‌گذاری امید می‌باشد.

<b>نوع شرکت</b> سهامی خاص	<b>سال مالی</b> ۳۰ آذر	<b>سرمایه</b> ۱۵۳/۲۴۸ میلیون ریال	<b>موضوع فعالیت</b> تولید بلوک	<b>مرکز فعالیت</b> یزد	<b>سال تأسیس</b> ۱۳۶۲
------------------------------	---------------------------	---	-----------------------------------	---------------------------	--------------------------

### وضعیت پذیرش شرکت

بعد از حسابرسی وضعیت مالی در فرابورس پذیرش می‌گردد

### ترکیب سهام‌داری

- شرکت گروه مدیریت سرمایه‌گذاری امید ۹۵/۶
- سرمایه‌گذاری سپه ۵/۰۱
- کارگزاری بانک سپه ۵/۰۱
- سرمایه‌گذاری ساختمانی سپه ۵/۰۱
- بازرگانی و تولیدی مرجانکار ۵/۰۱
- سایر اشخاص حقیقی ۴/۳۵

## اعضای هیأت مدیره

مجید فدایی  
مدیرعامل

سید محسن نقیبی زاده  
رئیس هیأت مدیره

سید علیرضا علوی  
نائب رئیس هیأت مدیره



## وضعیت نیروی انسانی

(واحد\_نفر)



۸۸

### تعداد کل پرسنل

۷

پیمانکاری

خدماتی

۲

تولیدی

۴

اداری

۱

۸۱

استخدامی

خدماتی

۲۶

تولیدی

۴۴

اداری

۱۱



## اطلاعات مالی و فروش



شرح	۱۳۹۸/۹/۳۰	۱۳۹۹/۹/۳۰	درصد تغییر	بودجه ۶ ماهه سال ۱۴۰۰	درصد تحقق بودجه
تولید (قالب)	۱۲,۵۷۴,۱۴۵	۱۱,۸۵۳,۵۸۳	-۶	۵,۷۵۱,۰۶۶	۱۲۰
فروش (میلیون ریال)	۱۱۶,۲۳۷	۱۶۳,۸۷۵	۴۰	۱۵۳,۱۵۷	۱۰۳
سود عملیاتی	۳۵,۳۱۴	۶۲,۰۱۷	۷۵	۴۵,۸۰۰	۱۷۶
سود خالص	۲۶,۸۲۴	۴۷,۵۵۲	۷۷	۳۶,۰۶۰	۱۸۲
دارایی‌های غیر جاری	۶۴,۲۳۰	۱۱۱,۷۰۳	۷۴	-	-
دارایی‌های جاری	۹۶,۷۹۸	۱۳۳,۱۹۷	۳۷	-	-
جمع دارایی‌ها	۱۶۱,۰۲۸	۲۴۴,۸۹۹	۵۲	-	-
سرمایه	۶۵,۸۱۰	۶۵,۸۱۰	۰	-	-
سود انباشته	۱۹,۱۰۳	۲۶,۰۷۱	۲۳۶	-	-
بدهی غیر جاری	۶,۶۰۵	۶,۷۵۶	۲	-	-
بدهی جاری	۱۰۷,۷۱۶	۵۴,۶۹۳	-۵۱	-	-
جمع بدهی‌ها	۱۱۴,۳۲۱	۶۱,۴۵۰	-۴۶	-	-

↑  
۴۰%

رشد ارزش فروش محصولات شرکت (تحقق ۱۱۵ درصدی بودجه)

↑  
۶%

رشد میزان تولید محصولات شرکت (تحقق ۹۵ درصدی بودجه)

↑  
۷۵%

افزایش سود عملیاتی شرکت (تحقق ۸۴ درصدی بودجه)

↑  
۷۷%

افزایش سود خالص شرکت (تحقق ۹۶ درصدی بودجه)

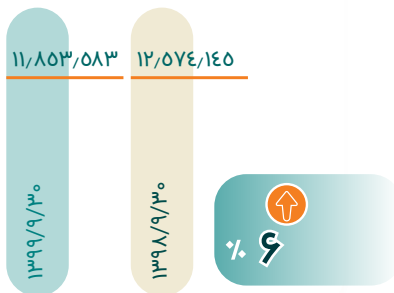
↓  
-۱۸%

رشد میزان فروش محصولات شرکت (تحقق ۷۶ درصدی بودجه)

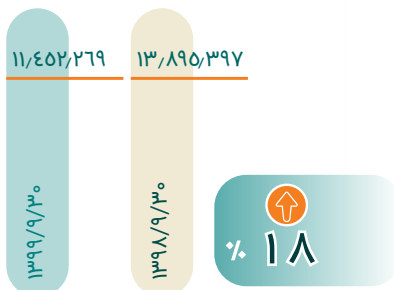
### دستاوردهای مهم

- اقدامات نتیجه بخش در راستای خروج از لیست واحدهای آلاینده
- ارائه طرح‌های توسعه نظیر طرح تولید نسوز و سنگ مصنوعی
- رشد سود خالص به میزان ۷۷ درصد نسبت به سال مالی قبل

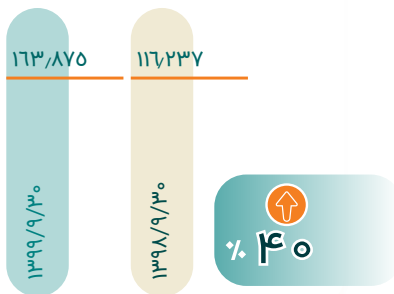
### میزان تولید (قالب)



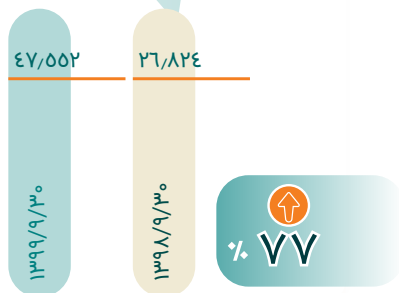
### میزان فروش (قالب)



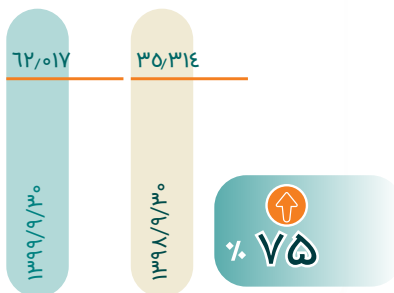
### ارزش فروش (میلیون ریال)



### سود خالص (میلیون ریال)



### سود عملیاتی (میلیون ریال)



سهیم فروش داخلی و صادراتی

فروش خارجی



فروش داخلی



پوشش بودجه تولید



پوشش بودجه فروش





## تولیدی ساگار و قطعات نسوز

گزارش عملکرد ۱۸ ماهه  
منتهی به ۳۱ خردادماه ۱۴۰۰





## معرفی شرکت

شرکت تولیدی ساگار و قطعات نسوز تولیدکننده قطعات نسوز ویژه مبلمان کوره‌های صنایع سرامیک (Kiln Furniture) در سال ۱۳۷۸ با زیر بنایی بالغ بر ۱۵,۰۰۰ متر مربع در شهرک صنعتی سرامیکی شهرستان مرند راه‌اندازی گردیده و با توجه به دانش فنی و تجربیات به دست آمده، توانایی تأمین نیاز صنایع کشور در بخش نسوزهای پیشرفته را دارا می‌باشد. صنایع چینی مظروف، کاشی و سرامیک، چینی بهداشتی، سرامیک‌های صنعتی، آجر سفال، سیمان و سایر صنایع سرامیک از عمده مصرف‌کنندگان محصولات تولیدی شرکت می‌باشند. این شرکت با ظرفیت اسمی ۱۹۰۰ تن در سال، انواع نسوزهای مورد مصرف در کوره‌های صنایع سرامیک (Kiln Furniture) از جنس کوردیریت، کوردیریت-مولایت، مولایت، سیلیکون کارباید (SiC) و غیره را تولید می‌نماید.

### نوع شرکت

سهامی خاص



### سال مالی

۳۰ آذر



### سرمایه

۷۸,۰۱۱



### موضوع فعالیت

تولیدی



### مرکز فعالیت

مرند




### سال تاسیس

۱۳۶۸



### وضعیت پذیرش شرکت

در مرحله آماده نمودن شرایط برای پذیرش در بازار دوم فرابورس 

### ترکیب سهامداری

شرکت گروه مدیریت سرمایه‌گذاری امید ۷۲,۶

شرکت سرمایه‌گذاری سپه ۲۷,۴

## اعضای هیأت مدیره



مرتضی بالائی

رئیس هیأت مدیره - غیر موظف

علیرضا معرفتی

مدیرعامل - نائب رئیس هیأت مدیره

سهیل مهدوی

عضو هیأت مدیره



## وضعیت نیروی انسانی

(واحد\_نفر)



۲۹

تعداد کل پرسنل

۵

پیمانکاری

۲۴

استخدامی

خدماتی

تولیدی

اداری

۱۷

۵

۲





## اطلاعات مالی و فروش

شرح	۱۳۹۸/۹/۳۰	۱۳۹۹/۹/۳۰	درصد تغییر	بودجه ۶ ماهه سال ۱۴۰۰	درصد تحقق بودجه
تولید(تن)	۳۱۰	۳۱۳	۱	۱۸۰	۹۹
فروش(میلیون ریال)	۶۰,۱۶۸	۷۸,۴۹۳	۳۰	۵۱,۸۸۸	۱۰۶
سود عملیاتی	۱۷,۴۱۸	۲۵,۶۰۳	۴۷	۱۷,۰۲۹	۱۰۷
سود خالص	۱۹,۸۷۴	۲۶,۸۵۱	۳۵	۱۶,۲۱۹	۱۰۵
دارایی‌های غیر جاری	۲۵,۵۸۰	۲۴,۲۴۴	-۵	-	-
دارایی‌های جاری	۹۰,۱۹۲	۱۱۲,۱۷۲	۲۴	-	-
جمع دارایی‌ها	۱۱۵,۷۷۲	۱۳۶,۴۱۶	۱۸	-	-
سرمایه	۷۸,۰۱۱	۷۸,۰۱۱	۰	-	-
سود انباشته	۱۷,۴۹۲	۲۶,۸۹۸	۵۴	-	-
بدهی غیر جاری	۵,۳۷۸	۶,۰۸۱	۱۳	-	-
بدهی جاری	۱۳,۹۷۲	۲۳,۱۶۴	۶۶	-	-
جمع بدهی‌ها	۱۹,۳۵۰	۲۹,۲۴۵	۵۱	-	-



رشد ارزش فروش محصولات شرکت (تحقق ۱۴ درصدی بودجه)



رشد میزان تولید محصولات شرکت (تحقق ۹۳ درصدی بودجه)



افزایش سوه عملیاتی شرکت (تحقق ۱۰۹ درصدی بودجه)



افزایش سوه خالص شرکت (تحقق ۱۰۶ درصدی بودجه)

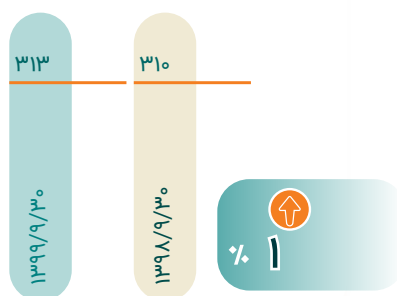


رشد میزان فروش محصولات شرکت (تحقق ۹۶ درصدی بودجه)

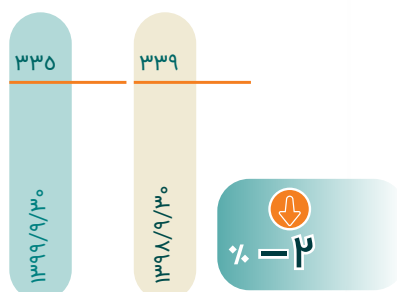
### دستاوردهای مهم

- جایگزینی بخشی از مواد اولیه داخلی در فرآیند تولید به جای مواد اولیه وارداتی
- تحقق ۱۰۰ درصدی میزان تولید و فروش بودجه
- تصویب افزایش سرمایه از مبلغ ۷۸/۰۱۱ میلیون ریال به مبلغ ۱۵۶/۰۲۲ میلیون ریال

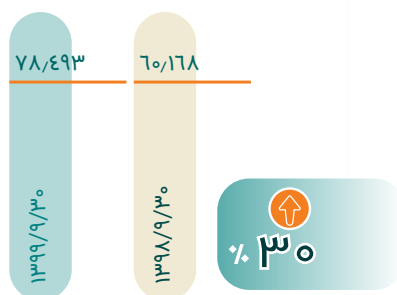
### میزان تولید (تن)



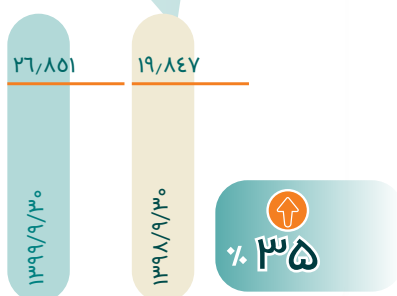
### میزان فروش (تن)



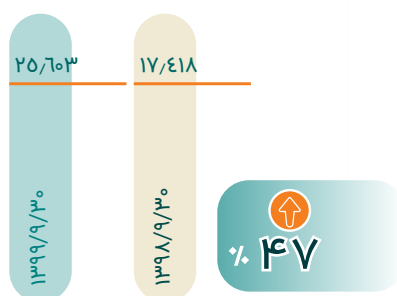
### ارزش فروش (میلیون ریال)



### سود خالص (میلیون ریال)



### سود عملیاتی (میلیون ریال)




سهیم فروش داخلی و صادراتی

فروش خارجی



فروش داخلی



پوشش بودجه تولید



پوشش بودجه فروش





## چاپ و نشر سپه

گزارش عملکرد ۱۸ ماهه  
منتهی به ۳۱ خرداد ماه ۱۴۰۰





## معرفی شرکت

شرکت چاپ و نشر سپه (سهامی خاص) در دیماه سال ۱۳۶۸ تاسیس و در تاریخ ۱۳۶۸/۱۱/۴ ذیل شماره ۷۸۴۸۴ اداره ثبت شرکتها به ثبت رسیده است. شرکت فعالیت خود را با خرید مجموعه چاپخانه خواندنیها با فضای ۲۰۰ مترمربع و در چهار طبقه در خیابان فردوسی جنوبی به منظور چاپ و صحافی اوراق، نمونهها و مطبوعات مورد نیاز بانک سپه به شرح اساسنامه شروع نمود. طی چند سال با تلاش و امکانات موجود که رفعکننده نیازهای بانک نبود شرکت بخش عمدهای از نیازهای چاپی بانک را انجام داد تا اینکه حجم بالای اوراق چاپی بانک سپه به تدریج فضای کوچک چاپخانه را در مرکز شهر اشغال نمود در چنین شرایطی خرید و جایگزینی ماشینآلات جدید برای چاپخانه مطرح و طرح توسعه از طریق افزایش سرمایه و از محل مطالبات حال شده سهامداران و آورده نقدی جمعا تا مبلغ ۴۰۲/۰۰۰ میلیون ریال در مجمع عمومی فوق العاده مورخ ۱۳۹۶/۰۲/۱۸ تصویب گردید.

### نوع شرکت

سهامی خاص



### سال مالی

۳۰ آذر



### سرمایه

۳۰/۰۰۰



### موضوع فعالیت

چاپ و نشر



### مرکز فعالیت

تهران



### سال تاسیس

۱۳۶۸



### وضعیت پذیرش شرکت

عدم پذیرش در بورس



### ترکیب سهامداری

شرکت گروه مدیریت سرمایه‌گذاری امید ۶۹/۹۹

بانک سپه ۳۰/۰۰

شرکت کارگزاری بانک سپه ۰/۰۰۴

شرکت خدمات آینده اندیش نگر ۰/۰۰۲

شرکت سرمایه‌گذاری ساختمانی سپه ۰/۰۰۲

شرکت کمپرسورسازی پادنا ۰/۰۰۲

## اعضای هیأت مدیره

علیرضا نعمت اللهی  
رئیس هیأت مدیره

محمد رضا پاکدل  
نائب رئیس هیأت مدیره

محمد علی کریمی ابرقویی  
مدیرعامل و عضو هیأت مدیره



## وضعیت نیروی انسانی

(واحد\_نفر)



۴۳

تعداد کل پرسنل

۱۶

قراردادی

۲۷

رسمی

خدماتی

۴

تولیدی

۲۷

اداری

۹





## اطلاعات مالی

شرح	۱۳۹۸/۹/۳۰	۱۳۹۹/۹/۳۰	درصد تغییر	بودجه ۶ ماهه سال ۱۴۰۰	درصد تحقق بودجه
فروش (میلیون ریال)	۲۰۸,۱۲۰	۳۱۳,۹۵۸	۵۱	۲۲۰,۵۸۸	۹۴
سود عملیاتی	۱۳,۰۷۴	۷۴,۴۵۸	۴۷۰	۵۶,۵۵۸	۳۵
سود خالص	۱۰,۸۷۸	۵۴,۸۹۳	۴۰۵	۴۲,۵۲۰	۳۵
دارایی‌های غیر جاری	۳۱,۳۸۱	۴۰,۰۳۹	۲۸	-	-
دارایی‌های جاری	۱۴۱,۷۳۳	۱۸۳,۶۳۱	۳۰	-	-
جمع دارایی‌ها	۱۷۳,۱۱۴	۲۲۳,۶۷۰	۲۹	-	-
سرمایه	۳۰,۰۰۰	۳۰,۰۰۰	۰	-	-
سود انباشته	۳۵,۷۰۰	۸۷,۵۷۹	۱۴۵	-	-
بدهی غیر جاری	۱۱,۲۸۷	۱۴,۵۳۴	۲۹	-	-
بدهی جاری	۹۵,۰۵۲	۸۸,۵۵۸	-۷	-	-
جمع بدهی‌ها	۱۰۶,۳۳۹	۱۰۳,۰۹۲	-۳	-	-

↑  
۵۱%

رشد ارزش فروش محصولات شرکت (تحقق ۱۱۱ درصدی بودجه)

↑  
۴۷%

افزایش سوه عملیاتی شرکت (تحقق ۱۱۴ درصدی بودجه)

↑  
۴۰۵%

افزایش سوه خالص شرکت (تحقق ۱۱۰ درصدی بودجه)

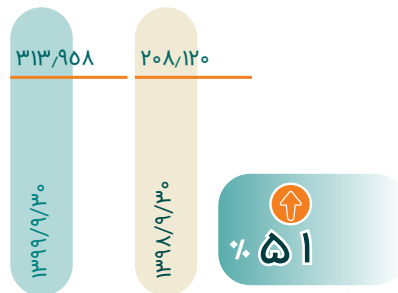
↑  
۲۸%

رشد میزان فروش محصولات شرکت

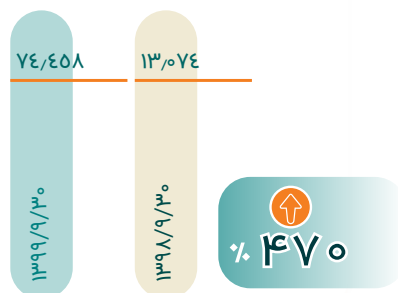
### دستاوردهای مهم

- تصویب افزایش سرمایه از مبلغ ۳۰/۰۰۰ میلیون ریال به مبلغ ۴۰۲/۰۰۰ میلیون ریال
- استقرار سیستم حسابداری مناسب جهت محاسبه بهای تمام شده فروش

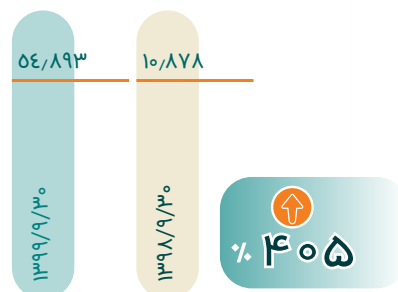
### ارزش فروش (میلیون ریال)



### سود عملیاتی (میلیون ریال)



### سود خالص (میلیون ریال)




## سهام فروش داخلی و صادراتی

فروش خارجی



فروش داخلی



## پوشش بودجه فروش





## شرکت زرین پرشیا امید

گزارش عملکرد ۱۸ ماهه  
منتهی به ۳۱ خردادماه ۱۴۰۰





## معرفی شرکت

شرکت توسعه تجارت بین‌الملل زرین پرشیا امید در تاریخ ۸/۱۲/۸۸ به صورت شرکت سهامی خاص تأسیس شده و در اداره ثبت شرکت‌ها و مالکیت صنعتی تهران به ثبت رسیده است. وضعیت پرتفوی سهام شرکت‌های تابعه گروه مدیریت سرمایه‌گذاری امید و نیاز آن شرکت‌ها جهت استفاده از خدمات شرکتی مستقل با توانائی انجام فعالیت‌های بازرگانی و همچنین فرصت‌هایی که در مجموعه گروه مدیریت سرمایه‌گذاری امید و همچنین در فضای اقتصادی کشور برای انجام فعالیت بازرگانی بوده ضرورت تأسیس شرکت توسعه تجارت بین‌الملل زرین پرشیا امید را به وجود آورده برنامه‌ریزی کلان اقتصادی خود را با رویکرد جدید در عرصه بین‌الملل و حمایت از تولیدات ایرانی سازماندهی کرده است.

### نوع شرکت

سهامی خاص



### سال مالی

۳۰ آذر



### سرمایه

۳۰۰



### موضوع فعالیت

بازرگانی



### مرکز فعالیت

تهران



### سال تأسیس

۱۳۸۸



### وضعیت پذیرش شرکت

عدم پذیرش



### ترکیب سهام‌داری

شرکت گروه مدیریت سرمایه‌گذاری امید ۹۹,۹۸۹

سرمایه‌گذاری ساختمانی سپه ۵,۰۰۵

خدمات آینده اندیش نگر ۵,۰۰۰۵

لیزینگ امید ۵,۰۰۰۵

سرمایه‌گذاری توسعه گوه‌ران امید ۵,۰۰۰۵

## اعضای هیئت مدیره

ابراهیم افضلی  
رئیس هیئت مدیره

صدراله دولت  
نایب رئیس هیئت مدیره

محمد قبله  
عضو هیئت مدیره



## وضعیت نیروی انسانی

(واحد\_نفر)



۱۲

تعداد کل پرسنل

### استخدامی

خدماتی

۴

اداری

۸

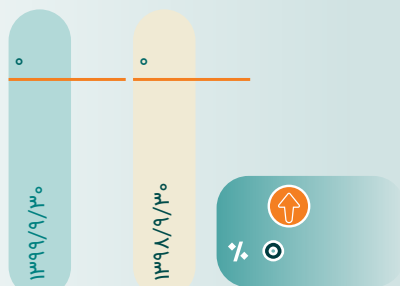




## اطلاعات مالی

درصد تغییر	۱۳۹۹/۹/۳۰	۱۳۹۸/۹/۳۰	شرح (میلیون ریال)
۰	۰	۰	درآمد عملیاتی
۴۷	-۳۲,۶۶۲	-۶۱,۵۳۸	زیان عملیاتی
۱۸	۲۰۰,۹۲۲	۱۷۰,۷۸۶	سود خالص
-۷۳	۲۴,۱۱۹	۸۹,۷۱۱	دارایی‌های غیر جاری
۱۷	۲,۸۷۶,۲۱۲	۲,۴۶۴,۶۷۹	دارایی‌های جاری
۳	۲,۸۹۵,۳۳۱	۲,۵۵۴,۳۹۰	جمع دارایی‌ها
۰	۳۰۰,۰۰۰	۳۰۰,۰۰۰	سرمایه
۵۹	-۱۴۲,۵۳۲	-۳۴۳,۴۵۴	زیان انباشته
-۲۹	۹۹۰	۱,۳۹۳	بدهی غیر جاری
۵	۲,۷۰۶,۸۷۳	۲,۵۶۶,۴۵۱	بدهی جاری
۵	۲,۷۰۷,۸۶۳	۲,۵۶۷,۸۴۴	جمع بدهی‌ها

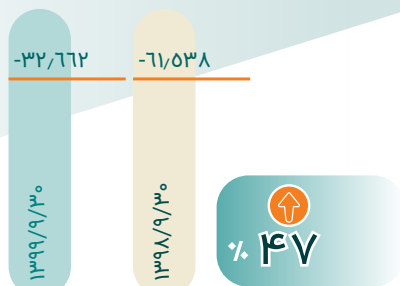
### درآمد عملیاتی (میلیون ریال)



↑  
%

رشد درآمدهای عملیاتی شرکت (تحقق ۱۰۰ درصدی بودجه)

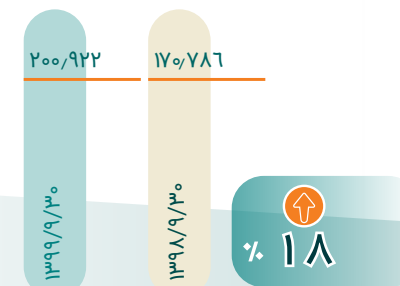
### سود عملیاتی (میلیون ریال)



↑  
% ۴۷

افزایش سود عملیاتی شرکت (تحقق ۱۰۰ درصدی بودجه)

### سود خالص (میلیون ریال)



↑  
% ۱۸

افزایش سود خالص شرکت (تحقق ۱۰۰ درصدی بودجه)

### دستاوردهای مهم

- آغاز تکمیل پروژه تجاری و مسکونی زرین تهرانپارس
- تامین مواد اولیه و ماشین آلات و قطعات مورد نیاز شرکت های گروه نظیر کائوچو، کاغذ، ملاس و قطعات خط تولید

امید

پیشرو  
سرمایه‌گذاری و توسعه